

MINISTRE DES AFFAIRES ETRANGERES
ET DE LA COOPERATION INTERNATIONALE

REPUBLIQUE DU MALI
UN PEUPLE - UN BUT - UNE FOI

CELLULE DE PLANIFICATION ET DE STATISTIQUE
DU SECTEUR COOPERATION ET INTEGRATION
(CPS/CI)

Tel : (+223) 20 21 02 06 / Bamako



ANNUAIRE STATISTIQUE 2017

DU SECTEUR COOPERATION ET INTEGRATION

Octobre 2018

SOMMAIRE

Sigles et Abréviations	3
Avant-Propos	3
Liste des Tableaux	5
Liste des Graphiques	7
Chapitre I : Coopération	8
Ministère des Affaires Etrangères et de la Coopération Internationale	9
I. Département Central.....	10
II. Missions Diplomatiques et Consulaires du Mali	23
III. Missions Diplomatiques et Consulaires Accréditées au Mali.....	38
Chapitre II : Intégration	40
Ministère des Maliens de l'Extérieur et de l'Intégration Africaine	41
I. Département Central.....	42
II. Statistiques de la Migration au Mali.....	47
Annexes	57

Sigles et Abréviations

SIGLES ET ABRÉVIATIONS	DEFINITIONS
AFD	Agence Française de Développement
AID	Association Internationale de Développement
BAD	Banque Africaine de Développement
BADEA	Banque Arabe pour le Développement Economique en Afrique
BEI	Banque Européenne d'Investissement
BID	Banque Islamique de Développement
BIDC	Banque d'Investissement et Développement de la CEDEAO
BOAD	Banque Ouest Africaine de Développement
BSI	Budget Spécial d'Investissements
CEDEAO	Communauté Economique Des Etats d'Afrique de l'Ouest
CIC	Carte d'Identité Consulaire
CPS/CI	Cellule de Planification et de Statistique du Secteur Coopération et Intégration
DAJ	Direction des Affaires Juridiques
DC	Département Central
DCM	Direction de la Coopération Multilatérale
DFM	Direction des Finances et du Matériel
DGME	Délégation Générale des Maliens de l'Extérieur
DPR	Direction du Protocole de la République
DRH	Direction des Ressources Humaines
FAD	Fonds Africain de Développement
FAO	Organisation des Nations Unies pour l'Alimentation et l'Agriculture
FCFA	Franc de la Communauté Financière d'Afrique
FIDA	Fonds International de Développement Agricole
FMI	Fonds Monétaire International
ICRISAT	Institut International de Recherche sur les Cultures des Zones Tropicales Semi Arides
IDA	Association Internationale de Développement
ISDC	Inspection des Services Diplomatiques et Consulaires
MAECI	Ministère des Affaires Etrangères et de la Coopération Internationale
MAEP	Mécanisme Africain d'Evaluation par les Pairs
MDC	Missions Diplomatiques et Consulaires
MMEIA	Ministère des Maliens de l'Extérieur et de l'Intégration Africaine
ND	Non Disponible
OIM	Organisation Internationale pour les Migrations
OPEP	Organisation des Pays Exportateurs de Pétrole
PAM	Programme Alimentaire Mondial
PME/ PMI	Petite et Moyenne Entreprise / Petite et Moyenne Industrie
PTF	Partenaire Technique et Financier
TOKTEN	Transfert des connaissances à travers les expatriés nationaux

Avant-Propos

La Cellule de Planification et de Statistique du Secteur Coopération et Intégration (CPS/CI) met à la disposition des utilisateurs l'annuaire statistique 2017.

La présente édition comporte deux chapitres qui retracent les réalités du Secteur. Chaque chapitre présente les données statistiques sous forme de Tableaux et de Graphiques.

On y trouve également, d'autres données telles que la situation du personnel des structures, les dons et aides reçus par le Mali, le financement des projets, les informations sur les Missions Diplomatiques et Consulaires (MDC) du Mali ainsi que les statistiques sur les migrations au Mali.

L'édition 2017 met en relief les données sur les migrations, une thématique qui retient l'attention des autorités du Mali.

La CPS/CI réitère sa profonde gratitude aux services publics, parapublics et privés pour leur contribution indispensable à la réalisation du présent document.

Nous saisissons l'occasion pour formuler nos remerciements à tous ceux qui ont, d'une manière ou d'une autre, contribué à l'élaboration de ce document.

Malgré les efforts faits pour parfaire le document, il peut encore comporter des lacunes et des imperfections. Aussi, nous accueillerons bien volontiers toutes observations, critiques et suggestions pouvant contribuer à l'amélioration de nos prochaines éditions.

Enfin, nous espérons que ce document répondra à vos attentes et constituera un instrument d'information et d'orientation pour faciliter la prise de décision.

La Directrice

Mme MAÏGA Oumou MAÏGA

Liste des Tableaux

Tableau 1 : Dotations budgétaires du MAECI par programme	11
Tableau 2 : Dotations budgétaires des Projets/Programmes du MAECI.....	11
Tableau 3 : Evolution des indicateurs clés de 2014 à 2017.....	12
Tableau 4 : Evolution des montants des accords de financement conclus avec les partenaires bilatéraux de 2015 à 2017.....	13
Tableau 5 : Evolution des montants des accords de financement conclus avec les institutions financières internationales de 2015 à 2017.....	13
Tableau 6 : Situation des effectifs du personnel par structure de 2016 à 2017	14
Tableau 7 : Répartition du personnel selon le statut et le genre.....	15
Tableau 8 : Répartition du personnel selon la catégorie dans la fonction publique	16
Tableau 9 : Effectifs du personnel par genre de 2012 à 2017.....	17
Tableau 10 : Effectif des responsables dans les MDC, Bureau de Coopération et Mission Commerciale du Mali par genre	18
Tableau 11 : Patrimoine immobilier du Mali à l'extérieur	19
Tableau 12 : Dons et Aides reçus des Agences de Développement des Nations Unies par le Mali.....	22
Tableau 13 : Représentation par continent des MDC, Bureau de Coopération, Mission Commerciale et Délégation permanente du Mali	24
Tableau 14 : Effectif des chefs de Missions Diplomatiques et Consulaires du Mali par genre.....	24
Tableau 15 : Répartition par genre et par catégorie du personnel dans les Missions Diplomatiques et Consulaires du Mali	25
Tableau 16 : Répartition par genre et par catégorie du personnel des Ambassades du Mali en Afrique	26
Tableau 17 : Répartition par genre et par catégorie du personnel des Ambassades du Mali en Amériques	27
Tableau 18 : Répartition par genre et par catégorie du personnel des Ambassades du Mali en Europe	27
Tableau 19 : Répartition par genre et par catégorie du personnel des Ambassades du Mali en Asie-Océanie.....	28
Tableau 20 : Répartition par genre et par catégorie du personnel des Consulats du Mali à l'extérieur	28
Tableau 21 : Répartition par genre et par catégorie du personnel de la Mission Commerciale, délégation permanente du Mali.....	29
Tableau 22 : Représentation de la carte Diplomatique du Mali	30
Tableau 23 : Consulats, Délégation Permanente du Mali	37
Tableau 24 : Missions Diplomatiques et Consulaires accréditées au Mali.....	39
Tableau 25 : Indicateurs retenus dans le domaine de la réciprocité de 2014 à 2017	39
Tableau 26 : Dotations budgétaires et exécution par programme	43
Tableau 27 : Financement des projets sur le BSI.....	43
Tableau 28 : Situation des effectifs du personnel par structure de 2016 à 2017	44
Tableau 29 : Effectif du personnel du Haut Conseil des Maliens de l'Extérieur par genre /Conseil/bureau.....	44
Tableau 30 : Répartition du personnel selon le statut et le genre.....	45
Tableau 31 : Répartition du personnel fonctionnaire selon la catégorie et conventionnaire	45

Tableau 32 : Effectifs du personnel de 2012 à 2017	46
Tableau 33 : Indicateurs clés en matière d'intégration de 2015 à 2017	46
Tableau 34 : Effectifs des maliens reconduits par continent de 2014 à 2017	48
Tableau 35 : Effectifs des maliens reconduits par pays d'Afrique de 2014 à 2017	49
Tableau 36 : Effectifs des maliens reconduits d'Europe de 2014 à 2017	50
Tableau 37 : Effectifs des maliens reconduits d'Amérique de 2014 à 2017	51
Tableau 38 : Effectifs des maliens reconduits d'Asie-Océanie de 2014 à 2017	52
Tableau 39 : Accueil mensuel des migrants par les Antennes d'accueil, d'information et d'orientation des maliens de l'extérieur	53
Tableau 40 : Effectifs des maliens déplacés par pays d'accueil de 2016 à 2017	54
Tableau 41 : Effectifs des maliens expulsés ou refoulés par pays en 2014, 2016 et 2017	54
Tableau 42 : Indicateurs clés de la migration de 2015 à 2017	55
Tableau 43 : Missions des experts mobilisés dans le cadre du projet TOKTEN de 2013 à 2017	55
Tableau 44 : Transferts de fonds des migrants de 2007 à 2017	56

Liste des Graphiques

Graphique 1 : Evolution des effectifs du personnel par genre de 2012 à 2017.....	17
Graphique 2 : Pourcentage par genre des chefs de Missions Diplomatiques et Consulaires du Mali en 2017.....	24
Graphique 3 : Evolution des effectifs du personnel du MMEIA de 2012 à 2017	46
Graphique 4 : Evolution des effectifs des maliens reconduits de 2014 à 2017	48
Graphique 5 : Evolution des effectifs des maliens reconduits d’Afrique de 2014 à 2017	49
Graphique 6 : Evolution des effectifs des maliens reconduits d’Europe de 2014 à 2017.....	50
Graphique 7 : Evolution des effectifs des maliens reconduits d’Amérique de 2014 à 2017	51
Graphique 8 : Evolution des effectifs des maliens reconduits d’Asie-Océanie de 2014 à 2017	52
Graphique 9 : Evolution d’accueil mensuel des migrants par les bureaux d'accueil, d'information et d'orientation des maliens de l'extérieur en 2017	53
Graphique 11 : Evolution des missions des experts mobilisés dans le cadre du projet TOKTEN de 2013 à 2017	56
Graphique 12 : Evolution en milliard de F CFA des transferts des migrants de 2007 à 2017	56

CHAPITRE I : COOPERATION

**MINISTRE DES AFFAIRES ETRANGERES
ET DE LA COOPERATION
INTERNATIONALE**

I. DEPARTEMENT CENTRAL

Tableau 1 : Dotations budgétaires du MAECI par programme

Unité : milliers de F CFA

PROGRAMMES	DOTATION			TOTAL DOTATION	TOTAL EXECUTION	TAUX D'EXECUTION EN %
	Personnel	Fonctionnement	Investissements			
Administration Générale	11 333 226	26 622 021	3 188 605	41 143 852	40 312 626	97,98
Politique extérieure et Coopération Internationale	344 580	112 476	-	457 056	450 553	98,58
Formulation, négociation et suivi des accords internationaux	72 346	176 099	25 000	273 445	249 973	91,42
TOTAL	11 750 152	26 743 109	3 213 605	41 874 353	41 013 152	97,94

Source : DFM/MAECI Rapport 2018 du Budget – Programme (réalisation 2017)

Tableau 2 : Dotations budgétaires des Projets/Programmes du MAECI

Unité : million de F CFA

N°RNP	INTITULE DU PROJET	MONTANT	MONTANT EXECUTE	TAUX D'EXECUTION EN %
	Construction d'un Complexe Diplomatique à Ouaga 2000	1 000	1 000	100
	Construction Chancellerie et Logement Diplomates à Addis	700	700	100
	Programme d'acquisition/construction/réhabilitation /résidence /logements Diplomate	500	497	99
	Projet de construction/Equipement/DFM/DRH/CPS, Secteur Coop.Int	200	195	97
	Appui CPS Secteur Coopération et Intégration	100	100	100
	TOTAL	2500	2492	99,68

Source : CPS/CI Rapport 2018 de la Revue Projets-Programme

Tableau 3 : Evolution des indicateurs clés de 2014 à 2017

Unité : en nombre

INDICATEURS	ANNEES			
	2014	2015	2016	2017
Accords de siège signés	2	3	0	01
Accords de financement conclus avec les partenaires bilatéraux	62	14	56	21
Accords de financement conclus avec les Institutions financières	20	12	28	10
Accords de coopérations signés	9	14	18	25
Traités multilatéraux ratifiés	8	22	5	03
Missions réalisées par l'ISDC	31	14	12	4
Passeports diplomatiques et services établis	1 630	1 840	1 320	1736
Audiences traitées au niveau de la Direction du Protocole de la République	ND	689	762	420
Conférence et cérémonies officielles organisées	ND	130	ND	153
Visite de personnalités étrangères au Mali	ND	600	160	2581
Visas délivrés par la Direction du Protocole de la République	ND	780	1 037	1323
Hauts personnalités Maliennes en déplacement à l'extérieur	ND	150	45	564
Dossiers d'immunités et privilèges traités	3 472	6 190	6 491	5125
Hauts personnalités accueillies	110	600	160	2 581
Archives diplomatiques numérisées	2 150	2 097	1 500	0
Maliens placés dans les Organisations Internationales	ND	9	3	4

Sources: Rapports annuels 2017 de toutes les structures du MAECI

Tableau 4 : Evolution des montants des accords de financement conclus avec les partenaires bilatéraux de 2015 à 2017

Unité : million de F CFA

PARTENAIRES	ANNEES			TOTAL
	2015	2016	2017	
Algérie	ND	15	ND	15
Allemagne	5 240	4	44 784	50 028
Belgique	226	2	114 792	115 020
Canada	8 768	2	ND	8 770
Chine	ND	2	29 357	29 359
Danemark	40 991	ND	ND	40 991
Egypte	ND	ND	ND	ND
Etats-Unis	6 166	5	ND	6 171
France	20 960	9	3 280	24 249
Japon	ND	1	6 411	6 412
Pays Bas	19 678	3	394	20 075
Suède	0	2	5 937	5 939
Luxembourg	44 787	7	ND	44 794
Suisse	4 744	3	118	4 865
Union Européenne	ND	1	71 320	71 321
Norvège	639	ND	ND	639
Total				

Source : Rapport annuel 2017 de la Direction des Affaires Juridiques/MAECI

Tableau 5 : Evolution des montants des accords de financement conclus avec les institutions financières internationales de 2015 à 2017

Unité : million de F CFA

INSTITUTIONS	ANNEES			TOTAL
	2015	2016	2017	
AFD	ND	10	52 644	52 654
AID	ND	ND	ND	ND
IDA	120 016	2	273 023	393 041
BADEA	ND	4	ND	4
BEI	ND	ND	32 903	32 903
BID	11 680	5	226	11 911
BOAD	30 000	4	5 000	35 004
BIDC	30 899	ND	ND	30 899
Fonds d'Abu-Dhabi pour le Développement International	5 200	ND	ND	5 200
EXIM BANK CHINA	ND	ND	ND	ND
FIDA	ND	ND	ND	ND
FAD	ND	2	44 786	44 788
Fonds OPEP	ND	1	ND	1
FK	ND	ND	ND	ND

Source : Rapport Annuel 2017 de la Direction des Affaires Juridiques

Tableau 6 : Situation des effectifs du personnel par structure de 2016 à 2017

Unité : en nombre

STRUCTURE	PREVU	REEL EN 2016	REEL EN 2017	ECART
	(1)	(2)	(3)	(3)-(1)
Cabinet	11	14	15	4
Secrétariat Général	13	16	12	-1
Bureau du chiffre	3	4	4	1
Bureau du Courrier et de la Valise Diplomatique	16	14	16	0
Bureau de Traduction et d'Interprétariat	8	10	10	2
Bureau de l'Information et de la Presse	6	3	4	-2
Direction des Ressources Humaines	56	19	25	-31
Direction des finances et du Matériel	42	28	26	-16
Direction Amériques	23	16	14	-9
Direction Asie - Océanie	21	12	12	-9
Direction des Affaires juridiques	26	17	19	-7
Direction Afrique	42	17	19	-23
Direction des Organisations Internationales	23	11	16	-7
Direction Europe	21	11	11	-10
Direction de la Coopération Multilatérale	28	17	18	-10
Direction du Protocole	41	48	44	3
Centre d'Etude Stratégique	18	13	15	-3
Inspection des Services Diplomatiques et Consulaires	14	15	10	-4
Cellule de Planification et de Statistique	25	10	15	-10
Secrétariat Général de la Commission Nationale pour l'Intégration Africaine	-	18	-	-
CASMAP	4	0	4	0
G5 Sahel	4	0	4	0
TOTAL	445	313	313	-132

Source : DRH Rapport Annuel 2017.

(-) : En 2017 le Secrétariat Général de la Commission Nationale pour l'Intégration Africaine est sous tutelle du Ministère des maliens de l'Extérieur et de l'Intégration Africaine

Tableau 7 : Répartition du personnel selon le statut et le genre

Unité : en nombre

STRUCTURE	FONCTIONNAIRE		CONVENTIONNAIRE		ENSEMBLE		TOTAL
	Homme	Femme	Homme	Femme	Homme	Femme	
Cabinet	8	3	4	0	12	3	15
Secrétariat Général	8	2	2	0	10	2	12
Bureau du chiffre	4	0	0	0	4	0	4
Bureau du Courrier et de la Valise Diplomatique	9	1	0	6	9	7	16
Bureau de Traduction et d'Interprétariat	9	1	0	0	9	1	10
Bureau de l'Information et de la Presse	1	3	0	0	1	3	4
Direction des Ressources Humaines	15	6	4	0	19	6	25
Direction des finances et du Matériel	8	10	6	2	14	12	26
Direction Amériques	8	3	2	1	10	4	14
Direction Asie - Océanie	8	2	2	0	10	2	12
Direction des Affaires juridiques	12	4	2	1	14	5	19
Direction Afrique	16	2	1	0	17	2	19
Direction des Organisations Internationales	7	6	3	0	10	6	16
Direction Europe	8	2	1	0	9	2	11
Direction de la Coopération Multilatérale	11	3	3	1	14	4	18
Direction du Protocole de la République	27	7	8	2	35	9	44
Centre d'Etude Stratégique	15	0	0	0	15	0	15
Inspection des Services Diplomatiques et Consulaires	3	3	4	0	7	3	10
Cellule de Planification et de Statistique	7	3	4	1	11	4	15
CASMAP	2	0	2	0	4	0	4
G5 Sahel	3	0	1	0	4	0	4
TOTAUX	189	61	49	14	238	75	313

Source : DRH Rapport Annuel 2017.

Tableau 8 : Répartition du personnel selon la catégorie dans la fonction publique

Unité : en nombre

STRUCTURE	CATEGORIES			Conventionnaire	TOTAL
	A	B	C		
Cabinet	9	2	0	4	15
Secrétariat Général	7	2	1	2	12
Bureau du chiffre	2	2	0	0	4
Bureau du Courrier et de la Valise Diplomatique	3	3	4	6	16
Bureau de Traduction et d'Interprétariat	9	1	0	0	10
Bureau de l'Information et de la Presse	1	3	0	0	4
Direction des Ressources Humaines	13	6	2	4	25
Direction des finances et du Matériel	6	10	2	8	26
Direction Amériques	10	1	0	3	14
Direction Asie – Océanie	8	2	0	2	12
Direction des Affaires juridiques	13	1	2	3	19
Direction Afrique	14	2	2	1	19
Direction des Organisations Internationales	10	1	2	3	16
Direction Europe	9	1	0	1	11
Direction de la Coopération Multilatérale	11	2	1	4	18
Direction du Protocole	28	5	1	10	44
Centre d'Etude Stratégique	12	2	1	0	15
Inspection des Services Diplomatiques et Consulaires	4	2	0	4	10
Cellule de Planification et de Statistique	6	4	0	5	15
CASMAP	2	0	0	2	4
G5 Sahel	3	0	0	1	4
TOTAUX	180	52	17	63	313

Source : DRH Rapport Annuel 2017

Tableau 9 : Effectifs du personnel par genre de 2012 à 2017

Unité : en nombre

ANNEES	2012	2013	2014	2015	2016	2017
Hommes	220	220	263	234	244	237
Femmes	79	79	82	65	69	76
Total	299	299	245	299	313	313

Source : DRH Rapport Annuel 2017

Graphique 1 : Evolution des effectifs du personnel par genre de 2012 à 2017

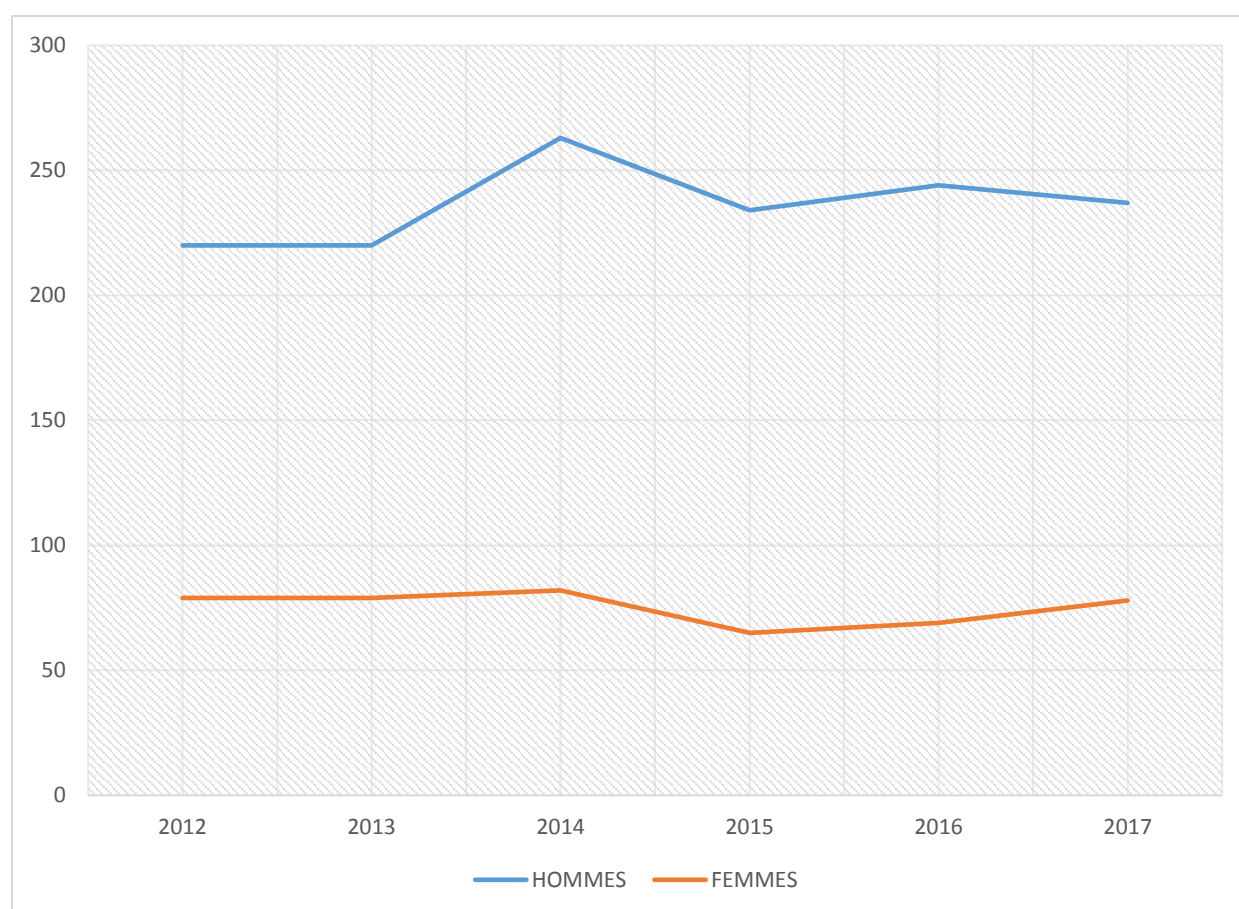


Tableau 10 : Effectif des responsables dans les MDC, Bureau de Coopération et Mission Commerciale du Mali par genre

Unité : en nombre

TITRE	HOMMES	FEMMES	TOTAL
Ambassadeur	36	4	40
Consul Général	7	2	9
Chef de Bureau de Coopération	0	0	0
Chef de Mission Commerciale	0	0	0
Ministre Conseiller	5	0	5
Vice – Consul	4	0	4
Conseiller	80	18	98
TOTAL	132	24	156

Source : DRH Rapport Annuel 2017

Tableau 11 : Patrimoine immobilier du Mali à l'extérieur

Unité : en nombre

N°	JURIDICTION (localisation)	Nombre de biens	Type de biens	Titre de propriété
AFRIQUE				
1	Abidjan	1	Chancellerie	Certificat de propriétés N°01006961 et 01006962 des TF 47 et 49 constituant le titre de propriété de l'immeuble.
		1	Résidence	Titre non transmis ilot 157 Cocody les deux Plateaux
		1	Terrain	Parcelle N°76 Ilot 6 sise à Riviera Golf d'Abidjan. A ce jour le titre n'a pas encore été transféré.
		5	Autres propriétés	TF 9902 et 9903 sis à Marcory Résidentiel NB : Titre non transmis : -TF 85250 Repert N°123 du 20/07/1998 Lot N°127, Type F4 -TF 85 250 Repert N°124 Lot N°110 Type F4 TF 85 250 Lot N°41 Type F
2	Bouaké	1	Chancellerie	Lettre d'attribution du 19/04/2007 du Maire de la Commune de Bouaké
3	Abuja	1	Terrain	Lettre d'attribution N°013397 du 29/07/2004
4	Accra	1	Chancellerie	Titre de propriété Réf C.A.BI/W/vol.27 du 27 mai 1997
		1	Résidence	Même titre de propriété que la Chancellerie
		5	Autres propriétés	Acte de vente Réf JS N° S 6607520 à 6607524 du 29/11/2006
5	Addis-Abeba	1	Résidence	Titre de propriété N°144 du 30/05/2012
		1	Autres propriétés (Dar Es Salam)	Titre de propriété N°18603185 du 22/06/1966
6	Alger	1	Chancellerie	Aucun acte transmis
		1	Résidence	Aucun acte transmis
7	Conakry	1	Chancellerie	Titre de propriété N°02414/2001/TF Vol.09F323 du 30/09/2004

		2	Autres propriétés	Immeuble R+4 en Construction Titre N°08321/2005/TF Vol 19 F 272 -Les Entrepôts du Mali en Guinée Titre N° 002166/2006 du 13/09/2006
8	Dakar	1	Chancellerie	TF N° 6426 du 27/07/1952 non mis au nom du Mali
		4	Autres Propriétés	-Titre de propriété TF N° 21962/DG du 01/03/2006 -Titre de propriété TF N° 27970 du 27/07/2006
		01	Terrain	Lettre d'attribution N° 191/AP du 27/07/2006
9	Le Caire	1	Chancellerie	Titre de propriété en date du 05/08/1993 PV légalisation N° 266-1993
10	Niamey	1	Chancellerie	Titre de propriété Arrêté N° 0024/MF/EDGCI/DADC du 29/07/2003
		1	Autres propriétés	Acte de vente en date du 08/10/1998
11	Nouakchott	1	Chancellerie	Acte de vente en date du 24/06/1998 du TF 7707
		1	Autres propriétés	Aucun document transmis par l'Ambassade
12	Ouagadougou	1	Résidence	Acte de vente en date du 14/02/2000
		1	Chancellerie logements	Titre de propriété : TF N° 11 de l'Arrêté N° 2007- 415/MEF/SG/DGI/DADFC du 04/07/2007
13	Pretoria	1	Chancellerie	Acte de vente N°T000/42983/2001 du 30/11/2011
		1	Résidence	Acte de vente N° T00078769/2009 du 04/12/2009
		1	Autres propriétés (Domicile)	Aucun acte transmis par l'Ambassade
14	Rabat	1	Résidence	Aucun acte transmis par l'Ambassade
		1	Autres propriétés	Aucun acte transmis par l'Ambassade

EUROPE				
15	Berlin	1	Résidence	Titre de propriété N° 80/2003 du 28/11/2003
16	Bruxelles	1	Chancellerie	Titre de propriété en date du 22/12/1976
		1	Résidence	Titre de propriété N° 11.864 du 20/12/1976
		1	Terrain	Titre de propriété N° 15.120 du 12/02/1979
17	Paris	1	Chancellerie	Aucun acte transmis
		1	Résidence	Titre N° 2015 du 12/02/1999
		7	Autres propriétés	Dont : -02 Titres N° 203610 du 28/11/2005 et N° 99537701/JFH du 06/06/2000 ; -01 Attestation de vente du 04/10/2007 ; -02 Actes de vente N° 22283/17 du 30/11/2012 et N° 3441 du 30/11/1995 ; -02 Actes non transmis.
		01	Consulat General	Titre de propriété N° 3245 F du 09/09/1988
AMERIQUES				
18	New York	1	Chancellerie	Document transmis sans la date d'acquisition
		1	Résidence	idem
19	Washington	1	Chancellerie	Acte de vente du 30/03/1961
		1	Résidence	Acte de vente du 02/12/1960
20	Ottawa	1	Chancellerie	Titre de propriété N° SN 41125 du 02/01/1979
		1	Résidence	Titre de propriété N° S 199527 du 02/01/1979
ASIE				
21	Djeddah	1	Chancellerie	Acte de vente datant de juillet 1976
		1	Résidence	Acte datant de décembre 1985
22	Chine	1	Terrain	Acte (Note Verbale N° 094/AMPE du 10 octobre 2016 et Lettre d'information N° 66/AMPE du 10 octobre 2016

Source : DFM/MAECI – Rapport 2017

Tableau 12 : Dons et Aides reçus des Agences de Développement des Nations Unies par le Mali

Unité : en Dollars U\$

AGENCES DE DEVELOPPEMENT DES NATIONS UNIES	MONTANT PLANIFIE	MONTANT EXECUTE
FAO	ND	ND
UNICEF	71 923 255	71 683 155
PAM	ND	ND
UNFPA	6 068 086	5 850 429
PNUD	42 390 294	42 390 294

Source : DCM Rapport Annuel 2017

II. MISSIONS DIPLOMATIQUES ET CONSULAIRES DU MALI

Tableau 13 : Représentation par continent des MDC, Bureau de Coopération, Mission Commerciale et Délégation permanente du Mali

Unité : en nombre

CONTINENT	MISSIONS DIPLOMATIQUES ET CONSULAIRES, BUREAU DE COOPERATION, MISSION COMMERCIALE ET DELEGATION PERMANENTE				
	Ambassades	Consulats	Bureau De Coopération	Mission Commerciale	Délégation permanente
Afrique	21	5	0	0	0
Amérique	5	0	1	0	0
Asie et Océanie	7	2	0	1	0
Europe	9	2	0	0	1
TOTAL	42	9	1	1	1

Source : DRH Rapport Annuel 2017

Tableau 14 : Effectif des chefs de Missions Diplomatiques et Consulaires du Mali par genre

Unité : en nombre

POSTE	HOMMES	FEMMES	TOTAL
Ambassadeurs	36	4	40
Consuls généraux	7	2	9
TOTAL	43	6	49

Source : DRH Rapport Annuel 2017

Graphique 2 : Pourcentage par genre des chefs de Missions Diplomatiques et Consulaires du Mali en 2017

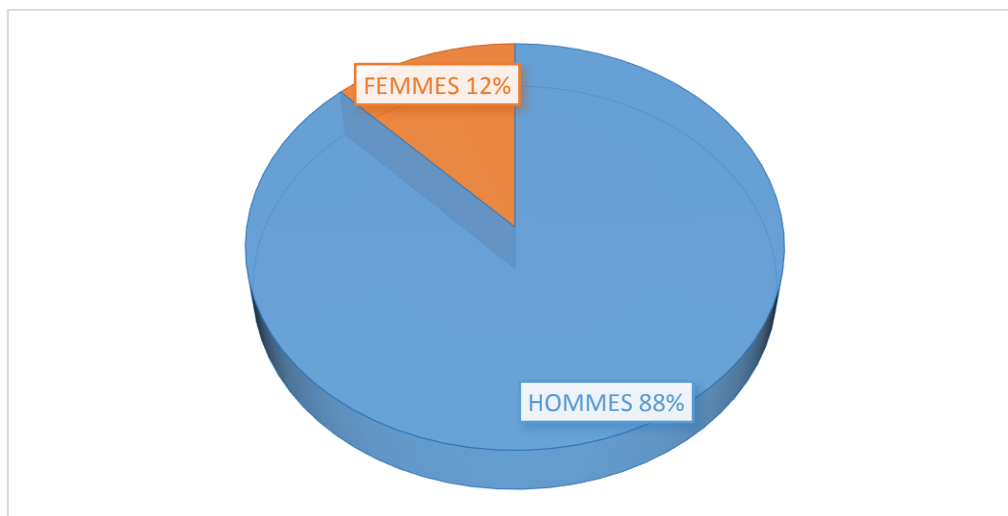


Tableau 15 : Répartition par genre et par catégorie du personnel dans les Missions Diplomatiques et Consulaires du Mali

Unité : en nombre

ZONE	EFF PREVU	SITUATION DES AGENTS PAR GENRE ET PAR STATUT DANS LES MDC 2017							ECART
		Genre		Catégories			Contractuels	Total	
		Homme	Femme	A	B	C			
Afrique	405	97	29	104	16	6	251	377	-28
Amériques	79	23	10	24	5	4	44	77	-2
Europe	152	37	10	43	4	0	79	126	-26
Asie - Océanie	85	20	5	22	3	0	62	87	2
Consulats	133	34	14	33	8	7	117	165	32
Mission Commerciale, Délégation permanente	21	5	0	4	0	1	12	17	-4
TOTAL	875	216	68	230	36	18	565	849	-26

Source : DRH Rapport Annuel 2017

Tableau 16 : Répartition par genre et par catégorie du personnel des Ambassades du Mali en Afrique

Unité : en nombre

JURIDICTIONS	EFF PREVU	SITUATION DES AGENTS PAR GENRE ET PAR STATUT DANS LES MDC							ECART
		Genre		Catégories			Contractuels	Total	
		Homme	Femme	A	B	C			
AMBASSADE DU MALI A ABIDJAN	29	6	2	6	2	0	15	23	-6
AMBASSADE DU MALI A ABUJA	22	5	0	5	0	0	17	22	0
AMBASSADE DU MALI A ACCRA	24	5	2	4	2	1	0	7	-17
AMBASSADE DU MALI A ADDIS ABEBA	21	6	2	8	0	0	19	27	6
AMBASSADE DU MALI A ALGER	21	8	1	8	1	0	19	28	7
AMBASSADE DU MALI A BRAZZAVILLE	22	5	1	5	1	0	0	6	-16
AMBASSADE DU MALI AU CAIRE	22	4	3	5	1	1	0	7	-15
AMBASSADE DU MALI A CONAKRY	20	5	3	6	1	1	14	22	2
AMBASSADE DU MALI A DAKAR	21	7	3	9	0	1	23	33	12
AMBASSADE DU MALI A DJAMENA	ND	3	0	2	1	0	0	3	ND
AMBASSADE DU MALI A OUAGADOUGOU	22	5	0	4		1	17	22	0
AMBASSADE DU MALI A KIGALI	ND	2	0	2	0	0	0	2	ND
AMBASSADE DU MALI A LIBREVILLE	20	3	1	4	0	0	17	21	1
AMBASSADE DU MALI A LUANDA	18	3	1	4	0	0	12	16	-2
AMBASSADE DU MALI A MALABO	22	5	0	4	1	0	14	19	-3
AMBASSADE DU MALI A NOUAKCHOTT	21	6	1	7	0	0	15	22	1
AMBASSADE DU MALI A NIAMEY	22	4	2	5	1	0	21	27	5
AMBASSADE DU MALI A PRETORIA	19	2	3	3	2	0	12	17	-2
AMBASSADE DU MALI A RABAT	18	6	2	7	1	0	0	8	-10
AMBASSADE DU MALI A TRIPOLI	21	4	0	2	1	1	17	21	0
AMBASSADE DU MALI A TUNIS	20	3	2	4	1	0	19	24	4
TOTAL AFRIQUE	405	97	29	104	16	6	251	377	-28

Source : DRH Rapport Annuel 2017

Tableau 17 : Répartition par genre et par catégorie du personnel des Ambassades du Mali en Amériques

Unité : en nombre

JURIDICTIONS	EFF PREVU	SITUATION DES AGENTS PAR GENRE ET PAR STATUT DANS LES MDC							ECART
		Genre		Catégories			Contractuels	Total	
		Homme	Femme	A	B	C			
AMBASSADE DU MALI A BRASILIA	13	3	2	4	1	0	0	5	-8
AMBASSADE DU MALI A WASHINGTON	17	5	1	4	2	0	12	18	1
AMBASSADE DU MALI NEW YORK	21	8	5	9	2	2	11	24	3
AMBASSADE DU MALI A OTTAWA	13	3	1	3	1	0	9	13	0
AMBASSADE DU MALI A LA HAVANE	15	4	1	4	1	0	12	17	2
TOTAL AMERIQUES	79	23	10	24	7	2	44	77	-2

Source : DRH Rapport Annuel 2017

Tableau 18 : Répartition par genre et par catégorie du personnel des Ambassades du Mali en Europe

Unité : en nombre

JURIDICTIONS	EFF PREVU	SITUATION DES AGENTS PAR GENRE ET PAR STATUT DANS LES MDC							ECART
		Genre		Catégories			Contractuels	Total	
		Homme	Femme	A	B	C			
AMBASSADE DU MALI A ANKARA	17	3	2	3	2	0	9	14	-3
AMBASSADE DU MALI A GENEVE	19	6	2	8	0	0	7	15	-4
AMBASSADE DU MALI A PARIS	21	8	0	8	0	0	26	34	13
AMBASSADE DU MALI A MADRID	18	3	1	3	1	0	0	4	-14
AMBASSADE DU MALI A MOSCOU	20	6	0	6	0	0	13	19	-1
AMBASSADE DU MALI A ROME	20	2	2	3	1	0	13	17	-3
AMBASSADE DU MALI A BERLIN	17	5	0	5	0	0	11	16	-1
AMBASSADE DU MALI A BRUXELLES	20	4	3	7	0	0	0	7	-13
TOTAL EUROPE	152	37	10	43	4	0	79	126	-26

Source : DRH Rapport Annuel 2017

Tableau 19 : Répartition par genre et par catégorie du personnel des Ambassades du Mali en Asie-Océanie

Unité : en nombre

JURIDICTIONS	EFF PREVU	SITUATION DES AGENTS PAR GENRE ET PAR STATUT DANS LES MDC						ECART	
		Genre		Catégories			Contrac tuels		Total
		Homme	Femme	A	B	C			
AMBASSADE DU MALI A ABU DHABI	19	3	0	3	0	0	0	3	-16
AMBASSADE DU MALI A NEW DELHI	18	3	0	3	0	0	10	13	-5
AMBASSADE DU MALI A DOHA	18	3	0	2	1	0	0	3	-15
AMBASSADE DU MALI A PEKIN	20	5	1	6	0	0	13	19	-1
AMBASSADE DU MALI A TOKYO	13	1	3	3	1	0	11	15	2
AMBASSADE DU MALI A TEHERAN	15	2	1	2	1	0	7	10	-5
AMBASSADE DU MALI A RIYADH	19	3	0	3	0	0	21	24	5
TOTAL ASIE - OCEANIE	122	20	5	22	3	0	62	87	-35

Source : DRH Rapport Annuel 2017

Tableau 20 : Répartition par genre et par catégorie du personnel des Consulats du Mali à l'extérieur

Unité : en nombre

JURIDICTIONS	EFF PREV U	SITUATION DES AGENTS PAR GENRE ET PAR STATUT DANS LES MDC							ECART
		Genre		Catégories			Contrac tuels	Total	
		Homme	Femme	A	B	C			
CONSULAT GENERAL DU MALI A DJEDDAH	17	5	0	4	1	0	25	30	13
CONSULAT GENERAL DU MALI A BOUAKE	17	3	1	2	2	0	16	20	3
CONSULAT GENERAL DU MALI KHARTOUM	17	2	1	3	0	0	11	14	-3
CONSULAT GENERAL DU MALI A ABIDJAN	18	5	0	3	2	0	13	18	0
CONSULAT GENERAL DU MALI A PARIS	18	5	3	7	1	0	22	30	12
CONSULAT GENERAL DU MALI A DOUALA	14	7	1	3	3	2	10	18	4
CONSULAT GENERAL DU MALI A GUANGZHOU	15	2	2	4	0	0	8	12	-3
CONSULAT GENERAL DU MALI A LYON	15	3	1	4	0	0	0	4	-11
CONSULAT GENERAL DU MALI A TAMANRASSET	17	4	0	3	1	0	12	16	-1
TOTAL CONSULATS	148	36	9	33	10	2	117	162	14

Source : DRH Rapport Annuel 2017

Tableau 21 : Répartition par genre et par catégorie du personnel de la Mission Commerciale, délégation permanente du Mali

Unité : en nombre

JURIDICTIONS	EFF PREVU	SITUATION DES AGENTS PAR GENRE ET PAR STATUT DANS LES MDC							ECART
		Genre		Catégories			Contrac tuels	Total	
		Homme	Femme	A	B	C			
MISSION COMMERCIALE DU MALI A ABU DHABI	1	1	0	1	0	0	0	1	0
DELEGATION PERMANENTE DU MALI A PARIS AUPRES DE L'UNESCO	20	4	0	4	0	0	12	16	-4
TOTAL	21	5	0	5	0	0	12	17	-4

Source : DRH Rapport Annuel 2017

Tableau 22 : Représentation de la carte Diplomatique du Mali

N° D'ordre	JURIDICTION	Pays	Organisations Internationales
1.	ABIDJAN	- République de Côte d'Ivoire	- Banque Africaine de Développement (BAD)
2.	ABUJA	- République Fédérale du Nigéria	- Communauté Economique des Etats de l'Afrique de l'Ouest (CEDEAO)
3.	ACCRA	- République du Ghana - République du Bénin - République Togolaise	- Banque Ouest Africaine de Développement (BOAD)
4.	ADDIS ABEBA	- République Fédérale Démocratique d'Ethiopie - République Démocratique Somalie - République de Djibouti - République du Kenya - République d'Ouganda - République Unie de Tanzanie - République de Yémen	- Union Africaine (UA) - Commission Economique pour l'Afrique (CEA) - Programme des Nations Unies pour l'Environnement (PNUE) - Centre des Nations Unies pour les Etablissements Humains (UN-HABITAT)
5.	ALGER	- République Algérienne Démocratique Populaire	
6.	BERLIN	- République Fédérale d'Allemagne - République de Fédérale d'Autriche - Royaume du Danemark - Royaume de Norvège - Royaume de Suède - République de Finlande - République de Lituanie - République de Lettonie - République d'Estonie - République de Pologne - République d'Islande	- Secrétariat de la Convention des Nations Unies sur les Changements Climatiques - Secrétariat de la Convention des Nations Unies sur la Lutte contre la Désertification

7.	BRASILIA	<ul style="list-style-type: none"> - République Fédérative du Brésil - République Argentine - République de Chili - République de Bolivie - République du Paraguay - République de Colombie - République d l'Equateur - République de Pérou - République orientale de l'Uruguay - Guyana - Suriname - Trinidad et Tobago - - République Bolivarienne du Venezuela 	
8.	BRAZZAVILLE	<ul style="list-style-type: none"> - République du Congo - République Démocratique du Congo (RDC) 	Communauté Economique et Monétaire des Etats de l'Afrique Centrale (CEMAC)
9.	BRUXELLES	<ul style="list-style-type: none"> - Royaume de Belgique - Royaume des Pays-Bas - Royaume de Grande Bretagne et d'Irlande du Nord - Grand-Duché du Luxembourg - Liechtenstein 	<ul style="list-style-type: none"> - Union Européenne - Organisation Mondiale des Douanes - Banque Européenne d'Investissement - Organisation pour l'Interdiction des Armes Chimiques (OIAC)
10.	LE CAIRE	<ul style="list-style-type: none"> - République Arabe d'Egypte - République de Chypre - République de Turquie - République Arabe Syrienne - République Libanaise - Royaume Hachémite de Jordanie - Etat de Palestine - République du Soudan - République d'Irak - Etat d'Erythrée - République du Sud du Soudan 	<ul style="list-style-type: none"> - Banque Arabe pour le Développement Economique en Afrique (BADEA) - Ligue des Etats Arabes

11.	CONAKRY	<ul style="list-style-type: none"> - République de Guinée - République de Sierra Léone - République de Libéria 	
12.	DAKAR	<ul style="list-style-type: none"> - République du Sénégal - République de Gambie - République du Cap Vert - République de Guinée-Bissau 	<ul style="list-style-type: none"> - Organisation pour la Mise en Valeur du Fleuve Sénégal (OMVS) - Banque Centrale des Etats de l'Afrique de l'Ouest (BCEAO) - ASECNA
13.	GENEVE	<ul style="list-style-type: none"> - Confédération Helvétique 	<ul style="list-style-type: none"> - Office des Nations Unies à Genève - Organisation Mondiale de la Santé (OMS) - Organisation Internationale du Travail (OIT) - Organisation Mondiale de la Météorologie (OMM) - Haut-Commissariat des Nations Unies pour les réfugiés (HCR) - Haut-Commissariat des Nations Unies pour les Droits de l'Homme (HCDH) - Union Internationale des Télécommunications (UIT) - Union Postale Universelle (UPU) - Organisation Mondiale de la Propriété Intellectuelle (OMPI) - Organisation Mondiale du Commerce (OMC) - Comité International de la Croix-Rouge (CICR) - Office des Nations Unies pour le Développement Industriel (ONUDI) - Agence Internationale de l'Energie Atomique (AIEA) - Organisation du Traité d'Interdiction Complète des essais nucléaire (OTICE) - Office des Nations Unies contre la Drogue et le Crime (ONUDD) - Office International de Contrôle des Stupéfiants (OICS)

14.	LA HAVANE	<ul style="list-style-type: none"> - Cuba - République d’Haïti - La Jamaïque - République du Nicaragua - République Dominicaine - République du Guatemala - République du Salvador - Belize - Costa Rica - Panama - République d’Honduras 	
15.	LIBREVILLE	<ul style="list-style-type: none"> - République Gabonaise - République Centrafricaine - République du Cameroun 	
16.	LUANDA	<ul style="list-style-type: none"> - République d’Angola - République de Zambie - République du Rwanda - République du Burundi - République de Namibie 	Organisation Panafricaine des Femmes (OPAF)
17.	MADRID	<ul style="list-style-type: none"> - Royaume d’Espagne 	Organisation Mondiale du Tourisme (OMT)
18.	MALABO	<ul style="list-style-type: none"> - République de Guinée Equatoriale - République Démocratique de Sao-Tomé et Principe 	
19.	MOSCOU	<ul style="list-style-type: none"> - Fédération de Russie - République de Mongolie - Ukraine - Géorgie - Arménie - Kazakhstan - Ouzbékistan - Turkménistan - République de Belarus - Moldavie 	- Communauté des Etats Indépendants (CEI)

20.	NEW DELHI	<ul style="list-style-type: none"> - République de l'Inde - Bangladesh - Népal - Bhoutan - Sri Lanka - Malaisie - Singapour - République d'Indonésie - Brunei Darussalam - Royaume de Thaïlande 	
21.	NEW YORK	<ul style="list-style-type: none"> - Fidji - Maldives 	<ul style="list-style-type: none"> - Organisation des Nations Unies (ONU) - Mouvement des Non Alignés
22.	NIAMEY	<ul style="list-style-type: none"> - République du Niger 	<ul style="list-style-type: none"> - Autorité du Bassin du Niger (ABN)
23.	NOUAKCHOTT	<ul style="list-style-type: none"> - République Islamique de Mauritanie 	
24.	OTTAWA	<ul style="list-style-type: none"> - Canada 	<ul style="list-style-type: none"> - Organisation de l'Aviation Civile Internationale (OACI)
25.	OUAGADOUGOU	<ul style="list-style-type: none"> - Burkina Faso 	<ul style="list-style-type: none"> - Union Economique et Monétaire Ouest Africaine (UEMOA) - Comité Inter-Etats de Lutte contre la Sécheresse au Sahel (CILSS) - Autorité du Liptako Gourma (ALG) - Autorité du Bassin de la Volta (ABV) - Centre Régional pour l'Eau Potable et l'Assainissement (CREPA)
26.	PARIS	<ul style="list-style-type: none"> - République française - République du Portugal - Etat de la Cité du Vatican - Principauté de Monaco 	<ul style="list-style-type: none"> - Organisation des Nations Unies pour L'Education, la Science et la Culture (UNESCO) - Organisation Internationale de la Francophonie (OIF) - Ordre Souverain de Malte

27.	PEKIN	<ul style="list-style-type: none"> - République Populaire de Chine - République Populaire Démocratique de Corée - République Socialiste du Vietnam - République Démocratique Populaire du Lao - Royaume du Cambodge - République de Birmanie 	
28.	PRETORIA	<ul style="list-style-type: none"> - République d'Afrique du Sud - République de Botswana - Royaume du Lesotho - République de Zimbabwe - République du Mozambique - République de Madagascar - Union des Comores - Royaume du Swaziland - République de Maurice - République des Seychelles - République du Malawi 	
29.	RABAT	<ul style="list-style-type: none"> - Royaume du Maroc 	<ul style="list-style-type: none"> - Union du Maghreb Arabe (UMA) - Centre Africain de Formation et de Recherche Administrative pour le Développement (CAFRAD) - Organisation Islamique pour l'Education, la Science et la Culture (ISESCO)
30.	RIYADH	<ul style="list-style-type: none"> -Royaume d'Arabie Saoudite - Sultanat d'Oman -Emirat du Bahreïn - Etat du Qatar - Emirats Arabes unis - Koweït 	<ul style="list-style-type: none"> - Organisation pour la Coopération Islamique (OCI) - Banque Islamique de Développement (BID) - Fonds Saoudien - Fonds Koweïtien - Fonds d'Abu Dhabi - Agence Internationale de l'Energie Renouvelable (IRENA)

31.	ROME	<ul style="list-style-type: none"> - République Italienne - République de Roumanie - République de Hongrie - République de Bulgarie - République Hellénique - République de Serbie - République Tchèque - République Slovaque - Ancienne République de yougoslave de Macédoine - République de Bosnie-Herzégovine - République d'Albanie - République de Croatie 	<ul style="list-style-type: none"> - Organisation des Nations Unies pour l'Alimentation et l'Agriculture (FAO) - Fonds International de Développement Agricole (FIDA) - Programme Alimentaire Mondial (PAM)
32.	TEHERAN	<ul style="list-style-type: none"> - République Islamique d'Iran - République d'Afghanistan - République Islamique du Pakistan - Azerbaïdjan 	
33.	TRIPOLI	<ul style="list-style-type: none"> - Etat de Libye - République du Tchad - République de Malte 	- Communauté des Etats Sahélo-Sahariens (CEN-SAD)
34.	TOKYO	<ul style="list-style-type: none"> - Japon - Australie - Nouvelle Zélande - République de Corée - République des Philippines 	
35.	TUNIS	République Tunisienne	
36.	WASHINGTON	<ul style="list-style-type: none"> - Etats-Unis d'Amérique - Etats-Unis du Mexique 	<ul style="list-style-type: none"> - Fonds Monétaire International (FMI) - Banque Mondiale (BM)

Source : DRH Rapport Annuel 2017

Tableau 23 : Consulats, Délégation Permanente du Mali

N°	Poste	Pays	Organisations Internationales
CONSULATS			
1.	ABIDJAN	République de la Côte d'Ivoire	
2.	BOUAKE		
3.	DOUALA	République du Cameroun	
4.	DJEDDAH	Royaume de l'Arabie Saoudite	
5.	GUANGZHOU	République Populaire de la Chine	
6.	KARTHOUM	Soudan	
7.	PARIS	République Française	
8.	LYON		
9.	TAMANRASSET	République Algérienne Démocratique Populaire	
DELEGATION PERMANENTE DU MALI AUPRES DE L'UNESCO			
1.	PARIS	République Française	UNESCO

Source : DRH Rapport Annuel 2017

III. MISSIONS DIPLOMATIQUES ET CONSULAIRES ACCREDITÉES AU MALI

Tableau 24 : Missions Diplomatiques et Consulaires accréditées au Mali**Unité** : en nombre

CONTINENT	AMBASSADES
Afrique	12
Amérique	5
Asie-Océanie	6
Europe	12
TOTAL	35

Source : DRH Rapport Annuel 2017**Tableau 25** : Indicateurs retenus dans le domaine de la réciprocité de 2014 à 2017**Unité** : en nombre

INDICATEURS	ANNEE				TOTAL
	2014	2015	2016	2017	
Exonérations TVA accordées	81	111	98	229	519
Exonérations douanières accordées	2 798	3 595	3 462	4 669	14 524
Vignettes gratuites délivrées	18	21	20	23	82
Badges d'accès à l'aéroport délivrés	42	22	145	83	292

Source : DPR et DFM, Rapport Annuel 2017

CHAPITRE II : INTEGRATION

**MINISTRE DES MALIENS DE L'EXTERIEUR
ET DE L'INTEGRATION AFRICAINE**

I. DEPARTEMENT CENTRAL

Tableau 26 : Dotations budgétaires et exécution par programme

Unité : en million de F CFA

PROGRAMMES	DOTATIONS				TOTAL DOTATION	TOTAL EXECUTIONS	TAUX D'EXECUTION EN %
	Personnel	Fonctionnement	Transfert	Investissement			
Administration Générale	150,019	564,078	1 006	572,5	2 292	2 245	97,93
Intégration Africaine	-	9,382	-	-	9,382	9,382	100
Gestion des Maliens de l'extérieur	86,868	33,673	58,1	320	498,641	489,599	98,19
TOTAL	236,887	607,134	1 064	892,5	2 800	2 744	97,98

Source : DFM Rapport 2018 de la revue du Budget Programme

(-) : Pas de financement

Tableau 27 : Financement des projets sur le BSI

Unité : en million de F CFA

INTITULE DU PROJET	FINANCEMENT ACQUIS		TOTAL	EXECUTION	TAUX D'EXECUTION en %
	Intérieur	Extérieur			
Appui Programme TOKTEN	170	50	220	220	100
Appui Insertion et Réinsertion des migrants Maliens	150	0	150	149,999	99,99
TOTAL	320	50	369,99	369.999	99,99

Source : CPS/CI Rapport 2018 de la revue des Projets / Programmes

Tableau 28 : Situation des effectifs du personnel par structure de 2016 à 2017

Unité : en nombre

STRUCTURES	EFFECTIF	EFFECTIF EXISTANT		ECART
	PREVU	EN 2016	EN 2017	
Cabinet	7	13	13	6
Secrétariat Général	11	13	13	2
Direction des Finances et du Matériel	37	33	33	-4
Délégation Générale des Maliens de l'Extérieur	52	24	26	-26
Secrétariat Général de la Commission Nationale pour l'Intégration Africaine	20	18	15	-5
TOTAL	127	101	100	-27

Source : DRH Rapport Annuel 2017

Écart : effectif réel en 2017 - effectif prévu**Tableau 29** : Effectif du personnel du Haut Conseil des Maliens de l'Extérieur par genre /Conseil/bureau

Unité : En nombre

SITUATION DU PERSONNEL	Genre		Catégories			Contractuels	Total
	Homme	Femme	A	B	C		
		9	5	0	0	0	14

Source : Haut Conseil des Maliens de l'Extérieur- Rapport d'activité 2017

Tableau 30 : Répartition du personnel selon le statut et le genre

Unité : en nombre

STRUCTURES	FONCTIONNAIRE		CONVENTIONNAIRE		ENSEMBLE		TOTAL
	Homme	Femme	Homme	Femme	Homme	Femme	
Cabinet	6	2	3	2	9	4	13
Secrétariat Général	7	4	2	0	9	4	13
Direction des Finances et Matériel	15	10	4	4	19	14	33
Délégation Générale des Maliens de l'Extérieur	16	2	5	3	21	5	26
Secrétariat Général de la Commission Nationale pour l'Intégration Africaine	7	5	3	0	10	5	15
TOTAL	51	23	17	9	68	32	100

Source : DRH Rapport Annuel 2017

Tableau 31 : Répartition du personnel fonctionnaire selon la catégorie et conventionnaire

Unité : en nombre

STRUCTURES	CATEGORIES			CONVENTIONNAIRE	TOTAL
	A	B	C		
Cabinet	8	0	0	5	13
Secrétariat Général	6	3	2	2	13
Direction des Finances et du Matériel	14	10	1	8	33
Délégation Générale des Maliens de l'Extérieur	12	4	2	8	26
Secrétariat Général de la Commission Nationale pour l'intégration Africaine	7	3	2	3	15
TOTAL	47	20	7	26	100

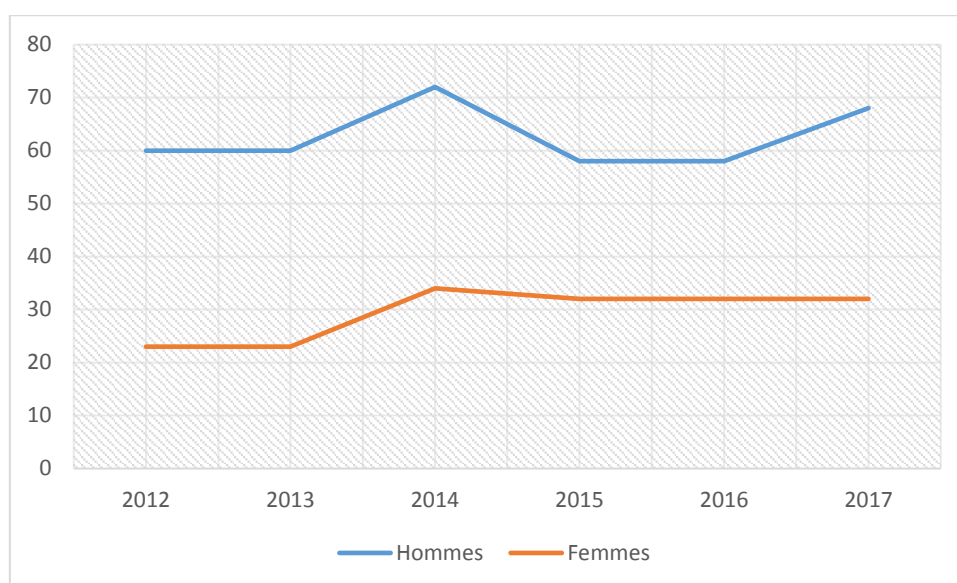
Source : DRH Rapport Annuel 2017

Tableau 32 : Effectifs du personnel de 2012 à 2017

Unité : en nombre

ANNEES	2012	2013	2014	2015	2016	2017
Hommes	60	60	72	58	58	68
Femmes	23	23	34	32	32	32
TOTAL	83	83	106	90	90	100

Source : DRH Rapport Annuel 2017

Graphique 3 : Evolution des effectifs du personnel du MMEIA de 2012 à 2017**Tableau 33** : Indicateurs clés en matière d'intégration de 2015 à 2017

INDICATEURS	Unité	ANNEES		
		2015	2016	2017
Actions menées en faveur de l'Intégration	Nombre	75	70	60
Placement des Nationaux dans les Organismes régionaux et sous régionaux d'Intégration	Nombre	3	0	4
Taux de participation aux réunions statutaires	Pourcentage	100	100	100
Taux de réalisation des activités de renforcement des acteurs participant au MAEP	Pourcentage	75	75	75
Taux de réalisation des activités de suivi du Plan d'actions MAEP	Pourcentage	75	75	65

Source : DFM Rapport 2017 du Budget Programme

II. STATISTIQUES DE LA MIGRATION AU MALI

Tableau 34 : Effectifs des maliens reconduits par continent de 2014 à 2017

Unité : en nombre

CONTINENT	ANNEES				TOTAL
	2014	2015	2016	2017	
Afrique	2 629	835	553	2 773	6 790
Europe	175	32	61	3	271
Amérique	3	1	2	7	13
Asie-Océanie	229	600	449	370	1 648
TOTAL	3 036	1 468	1 065	3 153	8 722

Source : DGME Rapport Annuel 2017

Graphique 4 : Evolution des effectifs des maliens reconduits de 2014 à 2017

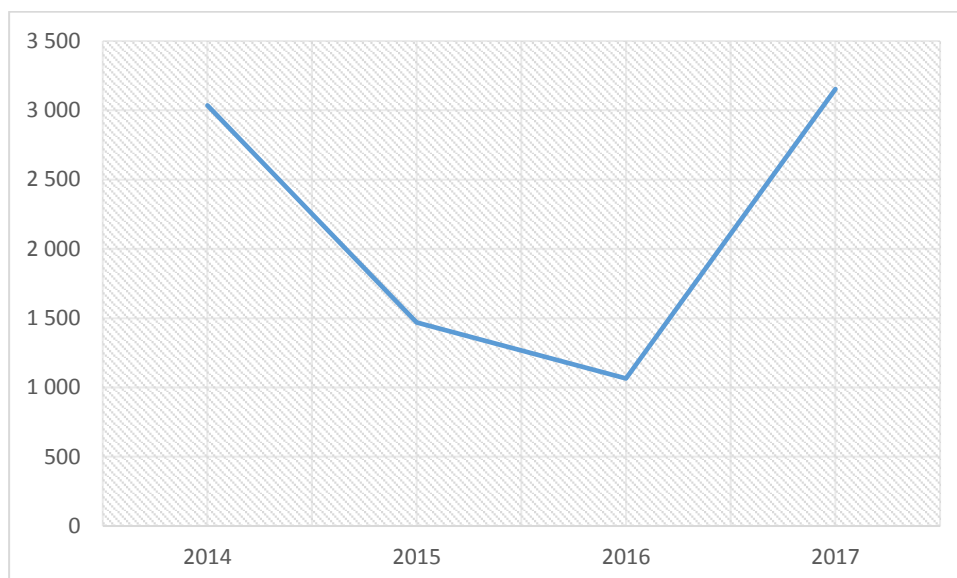


Tableau 35 : Effectifs des maliens reconduits par pays d'Afrique de 2014 à 2017

Unité : en nombre

PAYS	ANNEES				TOTAL
	2014	2015	2016	2017	
Afrique du sud	0	0	1	0	1
Algérie	0	0	0	641	641
Angola	2	72	7	1	82
Centrafrique	2 245	0	0	7	2 252
Congo Brazza	2	17	14	2	35
Egypte	2	0	0	0	2
Gabon	41	246	4	48	339
Guinée Conakry	0	0	0	7	7
Guinée Equatoriale	0	205	39	3	247
Libye	299	209	483	2 047	3 038
Maroc	29	18	2	7	56
Mozambique	0	5	0	9	14
République Démocratique du Congo	0	0	3	0	3
Tanzanie	1	0	0	0	1
Tunisie	8	34	0	1	43
Niger	0	7	0	0	7
Tchad	0	21	0	0	21
Ethiopie	0	1	0	0	1
Total Afrique	2 629	835	553	2 773	6 790

Source : DGME Rapport Annuel 2017

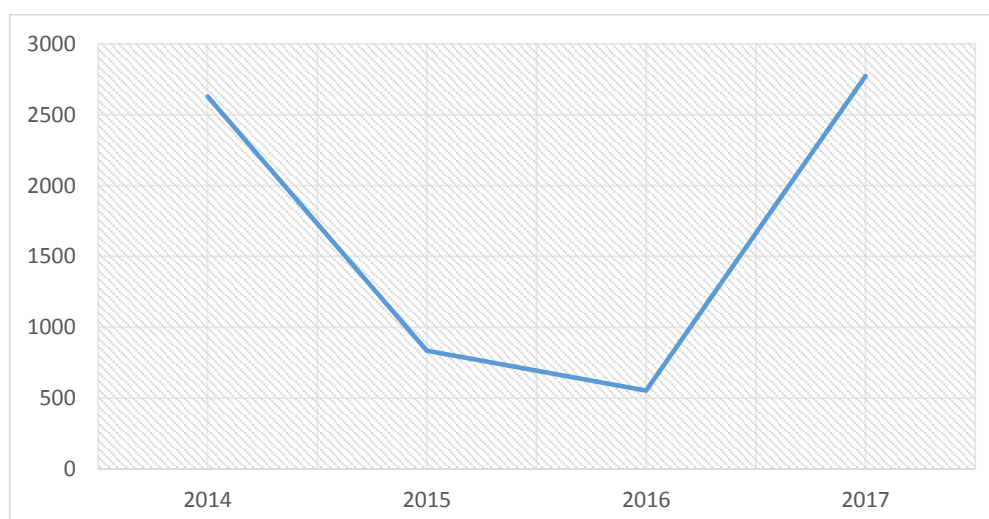
Graphique 5 : Evolution des effectifs des maliens reconduits d'Afrique de 2014 à 2017

Tableau 36 : Effectifs des maliens reconduits d'Europe de 2014 à 2017

Unité : en nombre

PAYS	ANNEES				TOTAL
	2014	2015	2016	2017	
Allemagne	1	0	2	0	3
Angleterre	1	0	0	0	1
Belgique	8	1	0	0	9
Espagne	120	10	45	0	175
Finlande	1	0	0	0	1
France	31	5	11	2	49
Italie	0	5	1	1	7
Malte	1	1	0	0	2
Pays Bas	3	1	0	0	4
Suède	1	2	2	0	5
Suisse	5	7	0	0	12
Grande Bretagne	3	0	0	0	3
Total Europe	175	32	61	3	271

Source : DGME Rapport Annuel 2017

Graphique 6 : Evolution des effectifs des maliens reconduits d'Europe de 2014 à 2017

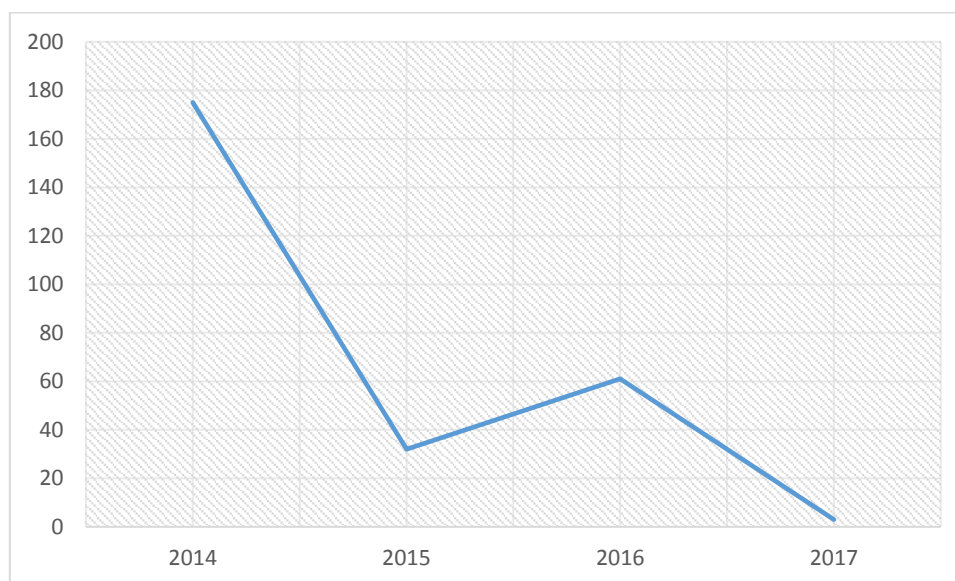


Tableau 37 : Effectifs des maliens reconduits d'Amérique de 2014 à 2017

Unité : en nombre

PAYS	ANNEES				TOTAL
	2014	2015	2016	2017	
Canada	3	0	0	0	3
Etats Unis	0	0	2	7	9
Brésil	0	1	0	0	1
TOTAL AMERIQUE	3	1	2	7	13

Source : DGME Rapport Annuel 2017

Graphique 7 : Evolution des effectifs des maliens reconduits d'Amérique de 2014 à 2017

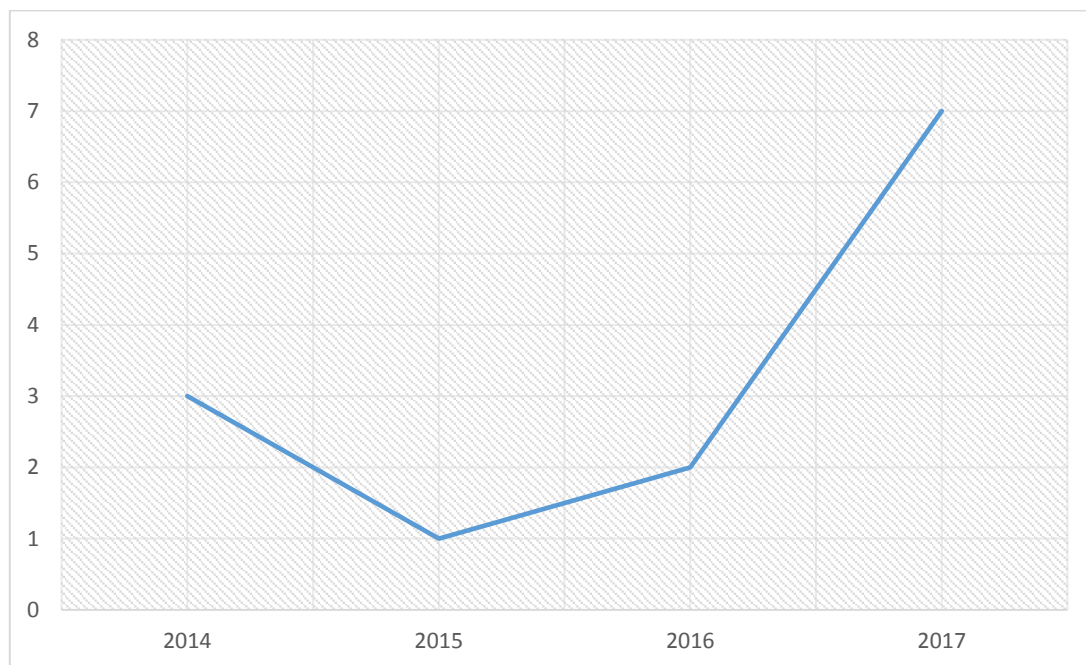


Tableau 38 : Effectifs des maliens reconduits d'Asie-Océanie de 2014 à 2017

Unité : en nombre

PAYS/LOCALITES	ANNEES				TOTAL
	2014	2015	2016	2017	
Arabie Saoudite	227	582	443	362	1 614
Dubaï	0	0	0	1	1
Koweït	0	0	0	2	2
Chine	1	13	2	3	19
Israël	0	2	0	0	2
Liban	1	0	0	1	2
Thaïlande	0	1	1	0	2
Qatar	0	1	2	0	3
Bangkok	0	1	1	1	3
TOTAL ASIE-OCEANIE	229	600	449	370	1648

Source : DGME Rapport Annuel 2017

Graphique 8 : Evolution des effectifs des maliens reconduits d'Asie-Océanie de 2014 à 2017

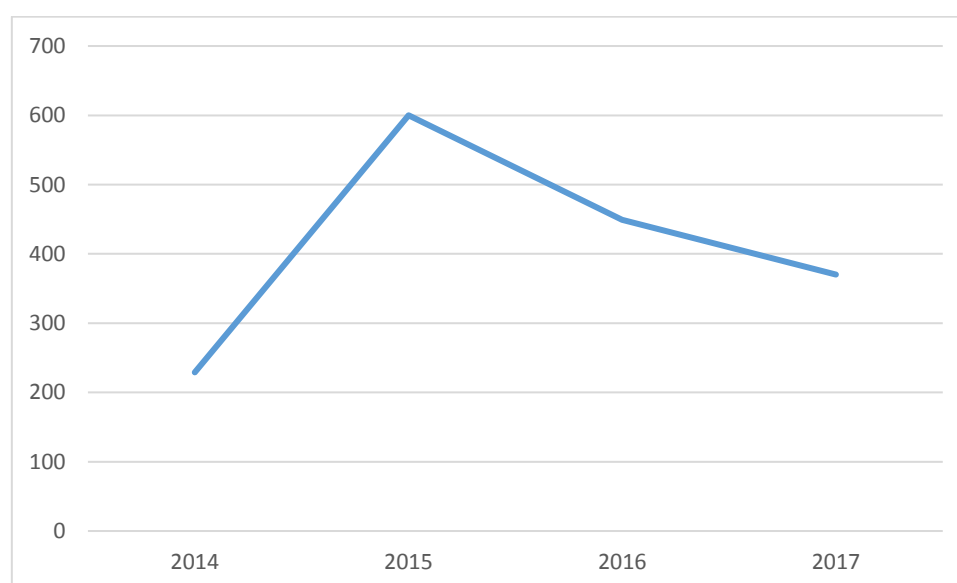


Tableau 39 : Accueil mensuel des migrants par les Antennes d'accueil, d'information et d'orientation des maliens de l'extérieur

Unité : en nombre

PERIODES	ANTENNES					TOTAL
	Aéroports de Bamako - Sénou	Aéroports de Kayes	Gare routière de Sogoniko-Bamako	Gare de Kayes	Gare de Gao	
Janvier	896	0	35	0	0	931
Février	551	0	17	0	0	568
Mars	489	0	196	0	0	685
Avril	240	0	24	0	0	264
Mai	569	0	45	0	0	614
Juin	443	0	17	0	0	460
Juillet	285	0	14	0	0	299
Août	289	0	14	0	0	303
Septembre	259	0	51	0	0	310
Octobre	189	0	47	0	0	236
Novembre	-	-	-	-	-	-
Décembre	-	-	-	-	-	-
TOTAL	4 210	0	460	0	0	4 670

Source : DGME Rapport Annuel 2017 (Antennes de la DGME)

Graphique 9 : Evolution d'accueil mensuel des migrants par les bureaux d'accueil, d'information et d'orientation des maliens de l'extérieur

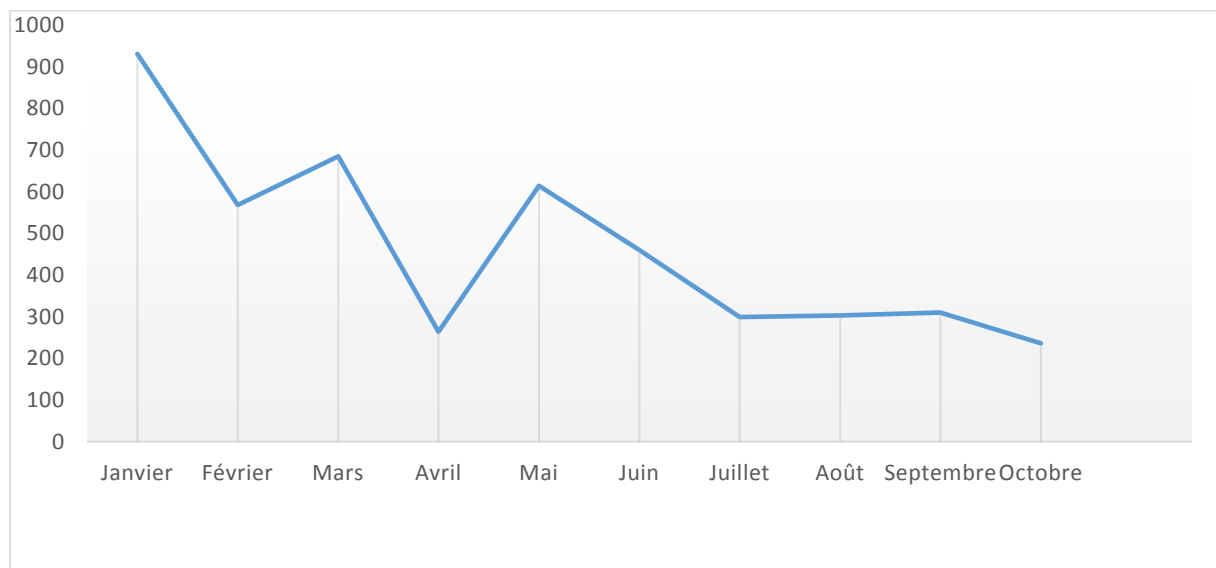


Tableau 40 : Effectifs des maliens déplacés par pays d'accueil de 2016 à 2017

Unité : en nombre

PAYS D'ACCUEIL	EFFECTIFS	
	2016	2017
Burkina Faso	32 687	24 392
Mauritanie	66 392	56 672
Niger	48 928	57 952
TOTAL	148 007	139 016

Source : DGME Rapport Annuel 2017

Tableau 41 : Effectifs des maliens expulsés ou refoulés par pays en 2014, 2016 et 2017

Unité : en nombre

PAYS	EFFECTIFS		
	2014	2016	2017
Gabon	240	6	48
Guinée Equatoriale	205	39	3
Libye	175	483	2 047
TOTAL	620	528	2 098

Source : DGME Rapport Annuel 2017

Tableau 42 : Indicateurs clés de la migration de 2015 à 2017

Unité : en nombre

Statistiques sur les migrants	2015	2016	2017
CIC envoyées dans les MDC	103 500	80 269	55 950
Passeports transmis aux MDC	14 102	18 868	14 134
Projets de réinsertion de femmes financés	48	40	8
Maliens de l'Extérieur insérés ou réinsérés	341	309	340
Thèses de doctorat encadrées dans le cadre du TOKTEN	19	19	42
Nouvelles structures enregistrées dans le cadre du TOKTEN	35	29	6
Maliens de l'extérieur recensés à travers le RAVEC	ND	ND	8 529
Maliens de l'extérieur ayant reçu un support d'insertion	ND	309	340
Dossiers litigieux traités	ND	ND	ND
Missions d'identification et de sensibilisation en faveur des Maliens de l'extérieur	ND	3	6
TOTAL	118 045	99 846	79 355

Source : DGME Rapport Annuel 2017

Tableau 43 : Missions des experts mobilisés dans le cadre du projet TOKTEN de 2013 à 2017

Unité : en nombre

DOMAINES D'INTERVENTION	2013	2014	2015	2016	2017
Education	34	36	44	40	49
Santé	5	3	2	2	2
Agriculture	4	0	2	4	5
PME/ PMI	5	3	2	1	6
Autres structures et Administrations	0	0	2	3	2
TOTAL	48	42	52	50	64

Source : TOKTEN Rapport Annuel 2017

Graphique 10 : Evolution des missions des experts mobilisés dans le cadre du projet TOKTEN de 2013 à 2017

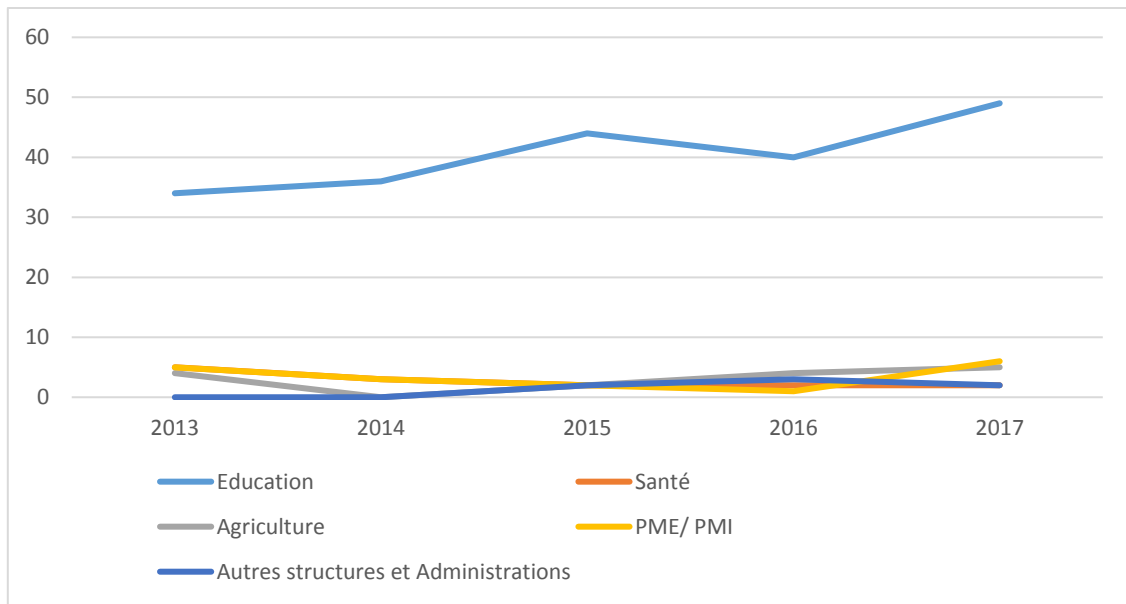


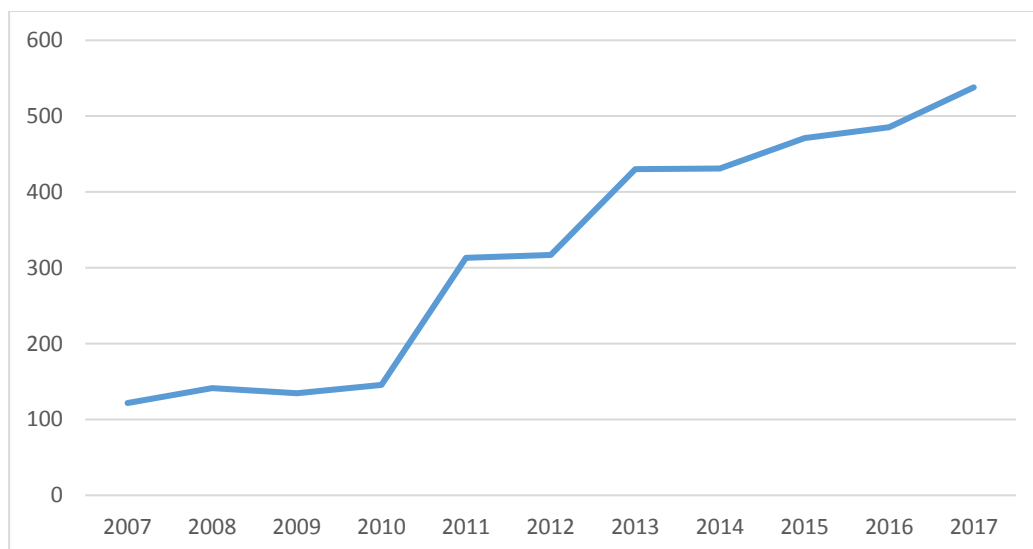
Tableau 44 : Transferts de fonds des migrants de 2007 à 2017

Unité : en milliard de F CFA

ANNEE	2007	2008	2009	2010	2011	2012	2013	2014	2015	2016	2017
MONTANTS	121,7	141,3	134,4	145,4	313	317	430	431	471	485,6	538

Source : DGME Rapport Annuel 2017

Graphique 11 : Evolution en milliard de F CFA des transferts de fonds des migrants de 2007 à 2017



ANNEXES

LISTE DES TABLES

Table 1 : Liste des Ministres en charge des Affaires Etrangères et de la Coopération Internationale de 1960 à 2017	59
Table 2 : Liste des Ministres en charge des maliens de l'extérieur de 1994 à 2017	60
Table 3 : Adresses et Contacts des MDC d'Afrique Accréditées au Mali	61
Table 4 : Adresses et Contacts des MDC D'Amérique Accréditées au Mali	61
Table 5 : Adresses et Contacts des MDC D'Asie-Océanie Accréditées au Mali.....	61
Table 6: Adresses Et Contacts Des MDC D'Europe Accréditées au Mali	62
Table 7 : Adresses et contacts de certaines Organisations Internationales résidentes au Mali.....	62
Table 8 : Adresses et contacts des Ambassades du Mali à l'extérieur.....	64
Table 9 : Conseil de Base de Migrants.....	69
Table 10 : Date et lieu de signature des accords signés entre le Mali et les Organisations Internationales, les Fondations et les Associations	71

Table 1 : Liste des Ministres en charge des Affaires Etrangères et de la Coopération Internationale de 1960 à 2017

PRENOMS	NOM	PERIODE	
		Début	Fin
Modibo	KEITA	1960	1961
Barema	BOCOUM	1961	1964
Ousmane	BA	1964	1968
Jean Marie	KONE	25160	25465
Sory	COULIBALY	25465	25821
Charles Samba	SISSOKO	25821	28550
Alioune Blondin	BEYE	28614	31569
Modibo	KEITA	31569	32667
Datena N’Golo	TRAORE	32667	33323
Souleymane Yacouba	SIDIBE	33334	33476
Tièbilé	DRAME	33478	33763
Mohamed Alhouseyni	TOURE	33764	34280
Ibrahim Boubacar	KEITA	34280	34371
Mme SY Kadiatou	SOW	34371	34632
Dioncounda	TRAORE	34632	35666
Modibo	SIDIBE	35666	37421
Lassana	TRAORE	37421	38105
Moctar	OUANE	38105	40603
SoumeylouBoubeye	MAIGA	40603	40990
Sadio Lamine	SOW	41027	20 aout 2012
Tieman Hubert	COULIBALY	20 aout 2012	41522
Mohamed	Zahabi Sidy Ould	41522	41734
Abdoulaye	DIOP	41734	A nos jours

Source : Bureau de la Presse et de l’Information-Archives 2017

Table 2 : Liste des Ministres en charge des maliens de l'extérieur de 1994 à 2017

INTITULE DU MINISTERE	PRENOMS	NOM	PERIODE	
			Début	Fin
Ministère des Affaires Etrangères, des Maliens de l'Extérieur et de l'Intégration Africaine	Kadiatou	SOW	1994	1996
Ministère de l'Intégration Africaine	Yoro	DIAKITE	1996	1997
Ministère de l'Economie, du Plan et de l'Intégration Africaine	El Madani	DIALLO	1997	2000
Primature, Ministère de l'Intégration Africaine	Issoufou	MAÏGA	2000	2002
Ministère Délégué auprès du Ministère des Affaires Etrangères et de la Coopération Internationale, chargé des Maliens de l'Extérieure et de l'Intégration Africaine	Oumar Hammadoun	DICKO	2002	2004
Ministère des Maliens de l'Extérieur et de l'Intégration Africaine	Oumar Hammadoun	DICKO	2004	2007
Ministère des Maliens de l'Extérieur et de l'Intégration Africaine	Badara Aliou	MACALOU	2007	2012
Ministère des Maliens de l'Extérieur et de l'Intégration Africaine	Mme Traoré Rokiatou	GUIKINE	2012	2012
Ministère des Maliens de l'Extérieur et de l'Intégration Africaine	Demba	TRAORE	2012	2013
Ministère des Maliens de l'Extérieur et de l'Intégration Africaine	Marimpa	SAMOURA	2013	2013
Ministères des Maliens de l'Extérieur	Abdramane	SYLLA	2013	A nos jours

Source : Secrétariat Général du Ministère des Maliens de l'Extérieur et de l'Intégration Africaine-Archives 2017.

Table 3 : Adresses et Contacts des MDC d'Afrique Accréditées au Mali

PAYS DE RESIDENCE	ADRESSE	TELEPHONE
Afrique du Sud	Hamdallaye ACI-2000	Tél: +223 20 29 29 25
Algérie	Daoudabougou	Tél: +223 20 20 1883
Burkina Faso	ACI 2000	Tél: +223 20 29 31 71
Côte d'Ivoire	Niaréla	Tél: +223 20 21 2289
		Fax:+223 20 21 13 76
Egypte	Badalabougou	Tél: +223 20 22 3565
Ghana	ACI 2000	Tél: +223 20 29 6083
Guinée	Magnambougou	Tél: +223 20 20 20 36
Libye	ACI 2000	Tél: +223 20 22 25 18
Maroc	Badalabougou	Tél: +223 20 22 2123
Mauritanie	Hippodrome	Tél: +223 20 21 48 15
Nigeria	ACI 2000-Bamako	Tél: +223 20 23 39 73
Sénégal	Avenue Nelson Mandela	Tél:+223 20 23 82 73
Tunisie	Fadjiguila-Bamako	Tél:+223 20 24 17 55

Source : Direction du Protocole de la République- apport annuel 2017.

Table 4 : Adresses et Contacts des MDC D'Amérique Accréditées au Mali

PAYS DE RESIDENCE	ADRESSE	TELEPHONE
Brésil	Rue 113, Porte 62	Tél: +223 20 22 98 17
	Badalabougou Ouest	
Canada	Hippodrome-Bamako	Tél: +223 20 21 2236
Cuba	Niaréla-Bamako	Tél : +223 20 20 02 88
États-Unis	ACI 2000-Bamako	Tél: +223 20 70 23 00
Venezuela	Badalabougou	Tél: +223 20 23 2532

Source : Direction du Protocole de la République- apport annuel 2017.

Table 5 : Adresses et Contacts des MDC D'Asie-Océanie Accréditées au Mali

PAYS DE RESIDENCE	ADRESSE	TELEPHONE
Arabie Saoudite	ACI 2000	Tél: +223 20 21 7000
Chine	-Bamako	Tél : +223 20 213597
Inde	Badalabougou	Tél: +223 20 23 5420
Iran	Hippodrome	Tél : +223 20 210731
Japon	Cité du Niger	Tél : +223 20 700150
Palestine	Hippodrome	Tél : +223 20 21 64 62

Source : Direction du Protocole de la République- apport annuel 2017.

Table 6: Adresses Et Contacts Des MDC D'Europe Accréditées au Mali

PAYS DE RESIDENCE	ADRESSE	TELEPHONE
Allemagne	Badalabougou	Tél: +223 20 70 07 70
Belgique	Hippodrome	Tél: +223 20 21 9622
Danemark	Immeuble UATT	Tél: +223 20 70 53 00
Espagne	ACI 2000	Tél: +223 20 23 6527
France	Square Patrice Lumumba	Tél : 44 97 57 57
Malte	Badalabougou	Tél: +223 20 22 3796
Pays-Bas	Hippodrome	Tél: +223 20 23 17 54
Suisse		Tél : +223 20 21 31 05
Russie	Niaréla-Bamako	Tél: +223 20 21 5592
Grande Bretagne		Tél : +223 20 21 34 12
Suède	Ouolofobougou	Tél: +223 20 23 36 17
Turquie	Hôtel Radisson	Tél : +223 20 21 02 81

Source : Direction du Protocole de la République- apport annuel 2017.

Table 7 : Adresses et contacts de certaines Organisations Internationales résidentes au Mali

ORGANISATIONS	ADRESSES	TELEPHONE, FAX ET E-MAIL
Banque Mondiale (Mission Résidente)	Immeuble Sogefit, Avenue Moussa Travelé Bamako BP : 1864 Bamako	Tél: +223 20 22 32 01 Fax: +223 20 22 66 82
CILSS	Institut du Sahel – Bamako BP : 1530 Bamako	Tél: +223 20 22 21 48 Fax: +223 20 22 23 37 +223 20 22 59 80
Délégation de la Commission de l'Union Européenne	Immeuble UATT, Quartier du Fleuve – Bamako BP : 115 Bamako	Tél: +223 44 92 92 92 Fax: +223 44 91 91 91
Fondation FRIEDRICH EBERT	Sema Gesco, Logement Y 4, Badalabougou Bamako BP : 428 Bamako	Tél: +223 20 22 44 24 +223 20 22 91 13
FMI	Sis au Ministère de l'Economie et des Finances, Quartier du fleuve – Bamako BP : 2088 Bamako	Tél: +223 20 22 64 65 +223 20 22 58 58 +223 20 22 57 26 Fax: +223 20 23 11 91
UNICEF	Niamakoro, Route de l'Aéroport – Bamako BP : 96 Bamako	Tél: +223 20 22 44 01 +223 20 22 80 71 +223 20 23 13 83 +223 20 23 13 85
FNUAP	Immeuble Bakary SYLLA, Badalabougou Est – Bamako BP : 120 Bamako	Tél: +223 20 22 01 81 +223 20 22 58 20 +223 20 22 43 80 Fax: +223 20 22 07 50

ORGANISATIONS	ADRESSES	TELEPHONE, FAX ET E-MAIL
UNHCR	Rue 22, Badalabougou Est – Bamako BP : E-199 Bamako	Tél : +223 20 22 33 13 Fax : +223 20 23 03 69
ICRISAT	Samanko à 25 Km de Bamako sur la route de la Guinée après le Corps de la paix – Bamako BP : 320 Bamako	Tél : +223 20 22 33 75 +223 20 22 77 07 Fax: +223 20 22 86 83
PAM	Avenue de l’OUA, Porte 1331 – Bamako BP : 120 Bamako	Tél : +223 20 22 20 45 +223 20 22 45 77 Fax : +223 20 22 68 65
PNUD	Immeuble Me Hamaciré N’DOURE, Badalabougou – Bamako BP : 120 Bamako	Tél : +223 20 22 01 81 +223 20 22 43 80 Fax : +223 20 22 62 98
OMS	N’Tominkorobougou – Bamako BP : 99 et 192 Bamako	Tél : +223 20 22 37 14 +223 20 22 46 83 Fax : +223 20 22 23 35
FAO	Darsalam, Avenue de la Liberté, Route de Koulouba – Bamako BP : 1820 Bamako	Tél : +223 20 22 65 76 Fax : +223 20 22 36 46
AFRISTAT	Rue 499 Porte 23, Niaréla – Bamako BP : E 1600 Bamako	Tél : +223 20 23 55 00 +223 20 23 55 80 Fax : +223 20 22 11 40
UICN	Rue 28 X 37 Quinzambougou – Bamako BP : 1567 Bamako	Tél : +223 20 22 75 72 Fax : +223 20 23 00 92
Centre Technique	Souleymanebougou – Bamako BP : 39 Bamako	Tél : +223 20 24 25 93 +223 20 24 48 09
OIM	Hamadallaye ACI 200 Rue 425, Porte 495 BP E288 Bamako	+223 20 29 76 97 +223 22 97 698

Source : Bureau de la Presse et de l’Information/MAECI- Archives 2017.

Table 8 : Adresses et contacts des Ambassades du Mali à l'extérieur

N°	AMBASSADES ET CONSULATS DU MALI A L'ETRANGER	CONTACTS ET ADRESSES COMPLETES
1	AMBASSADE DU MALI A PARIS (FRANCE)	Téléphone Standard : 00331.45.48.58.43 Fax Standard : 00331.45.48.55.34/+33145481277 Adresse Mission: 89 Rue du cherche-midi Paris B.P 175 75006 Paris cedex 06
2	AMBASSADE DU MALI A TOKYO (JAPON)	Téléphone Standard : +81 33 705 8873 - +81 35 447 6881 Fax Standard : +81 3 5447 6882 Adresse Mission: 3-12-9 Kami-Osaki, Shinagawa-ku, Tokyo 141-0021, Japan
3	AMBASSADE DU MALI A OTTAWA (CANADA)	Téléphone Standard : 001 613 232 15 01 – 001 613 232 77 62 Fax : 001 613 232 74 29 E-mail de l'Ambassadeur : Adresse Mission: 50, Avenue Goulbum Ottawa Ontario Code postal K1N 8C8
4	AMBASSADE DU MALI A ALGER (ALGERIE)	Téléphone Standard : 00213 215 472 14/7218 Fax Standard : 00213 215 472 74 Adresse Mission : Cité diplomatique Quartier reguig Ain AlahBp 05 Bir Mourad Rais
5	AMBASSADE DU MALI A RABAT (MAROC)	Téléphone de l'Ambassadeur: Téléphone Standard : +212 537 75 91 21 /25 Fax Standard : +212 537 75 47 42 Adresse Mission : 7, Rue ThamiLamdouarSouissi – Rabat
6	AMBASSADE DU MALI A PRETORIA (AFRIQUE DU SUD)	Standard de l'Ambassade: +2712 342 7464 / +2712 342 0676 / 342 74 64 Secrétariat particulier de l'Ambassadeur : +2712 430 2440 Fax de l'Ambassade : +2712 342 0670 Adresse Mission : 876, Pretorius street, Arcadia, Pretoria 0083
7	AMBASSADE DU MALI A LUANDA (ANGOLA)	Téléphone Standard : +244 222 44 03 17 Fax Standard : +244 222 44 79 24 Adresse Mission : Rua ReiKatyavala N°57/59, Municipio da Ingombota, Luanda BP : 33

8	AMBASSADE DU MALI A LIBREVILLE (GABON)	Téléphone Standard : +241 01 73 73 82 / 73 82 80 Tél-Fax : +241 73 82 80 Adresse Mission: Quartier Batterie IV Libreville Rue 1129.S Porte 89 BP : 4007
9	AMBASSADE DU MALI A MOSCOU (RUSSIE)	Téléphone Standard : +7 495 951 06 55 Fax Standard : +7 495 951 58 04 / 27 84 Adresse de la Mission : Moscou 115184, 11, Rue Novokouznetskaya
10	Mission Permanente du Mali auprès des Nations Unies (MIPERMA) - USA	Téléphone Standard : +212 737-4150 Fax Standard : +212 472-3778 Adresse Mission: 111 East 69th Street, New York, N.Y.10021 Website : www.int/Mali
11	AMBASSADE DU MALI A WASHINGTON (USA)	Téléphone Standard : +1 202 332 2249 Numéro Fax : +1 202 332 6603 Adresse Mission: 2130 R Street NW Washington DC 20008, USA
12	AMBASSADE DU MALI A BERLIN (ALLEMAGNE)	Téléphone de l'Ambassadeur: 00 49 30 31 99 88 40 Téléphone Standard : +49 30 31 99 88 44 / +49 30 31 99 88 40 Fax Standard : +49 30 31 01 71 56 Adresse Mission : Kurfürstendamm 72 10709 Berlin
13	AMBASSADE DU MALI A ABIDJAN (COTE D'IVOIRE)	Téléphone Standard : +225 20 31 15 70/90 Fax Standard : +225 20 31 15 74/ 20 31 15 92 Adresse Mission : Plateau Rue du commerce Immeuble du Mali 01 Bp : 2746 Abidjan 01
14	AMBASSADE DU MALI A ABUJA (NIGERIA) ET REPRESENTATION PERMANENTE AUPRES DE LA CEDEAO	Téléphone Standard : +234 08 07 484 6971 Fax Standard : +234 08 10 974 2526 Adresse Mission : Plot 3257 IBB Vraitama
15	AMBASSADE DU MALI A ADDIS- ABEBA (ETHIOPIE) ET REPRESENTATION PERMANENTE AUPRES DE L'UA ET DE LA CEA	Téléphone Standard : +251 116 624 198 BP : 4561 Adresse Mission: Bole Sub city, Kebele 03, House N°17/2/144 Addis-Abeba (Ethiopie) Téléphone Standard : +251 11 369 03 89 / 369 02 41 Fax Standard : +251 11 369 01 82 Adresse Mission: Nefas Silk Lafto w 23k 12 House 1351

16	AMBASSADE DU MALI A BRUXELLES ET REPRESENTATION PERMANENTE AUPRES DE L'UE	Téléphone Standard : +323 45 74 30 Adresse Mission: Avenue Molière 487-1050 Bruxelles-Belgique
17	AMBASSADE DU MALI AU CAIRE (EGYPTE)	Téléphone de l'Ambassadeur: Téléphone Standard : 00202 33 77 16 41 – 00202 33 37 18 95 Fax Standard : 00202 337 18 41 Adresse Mission : 3, Rue El Kansa OKKI Bp 844
18	AMBASSADE DU MALI A CUBA (HAVANE)	Téléphone Standard : 0053 72 04 53 21 Fax Standard : Adresse Mission : Calle 36 A N°704 E/May 42, Miramar, Playa la Habana
19	AMBASSADE DU MALI A DAKAR (SENEGAL)	Téléphone Standard : +221 33 824 62 50 Fax Standard : +221 33 825 94 71 Adresse Mission : Dakar, Fann Résidence Corniche Ouest N°23, SENEGAL
20	AMBASSADE DU MALI A CONAKRY (GUINEE)	Téléphone de l'Ambassadeur: +224 628 49 18 88 – 669 39 94 03 Téléphone Standard : +224 30 46 14 18 Fax Standard : Adresse Mission : Rue D1, 259/298 Imp. Près du bloc des professeurs
21	AMBASSADE DU MALI A MALABO (GUINEE EQUATORIALE)	Téléphone Standard : +240 333 09 69 94 Adresse Mission: Quartier Paraïso-Malabo, rue sans numéro
22	AMBASSADE DU MALI A ACCRA (GHANA)	Téléphone Standard : +233 302 66 32 76 Fax Standard : +233 302 66 69 42 Adresse Mission: 1 stBungalow, Liberia Road, Post Office Box GP 1121 Ministries, Accra
23	AMBASSADE DU MALI A ROME(Italie)	Téléphone Standard : +0039/06 44 25 40 68 Fax Standard : +0039/06 44 25 40 29 Adresse Mission: Via Antonio Bosio, 2 00161 Rome (Italie)
24	AMBASSADE DU MALI A NOUAKCHOTT (MAURITANIE)	Téléphone de l'Ambassadeur: Téléphone Standard : 00222 25 40 78 Fax Standard : 00222 24 40 83

25	AMBASSADE DU MALI A OUAGADOUGOU (BURKINA FASO)	Téléphone Standard : +226 50 38 19 22/23 Fax Standard : +226 50 38 19 21 Bp : 1911 Ouaga 01 Adresse Mission : Boulevard France Afrique, Cité Azimo Duplex 15-05
26	AMBASSADE DU MALI A NIAMEY (NIGER)	Téléphone Standard : 00227 20 75 41 88 Fax Standard :
27	AMBASSADE DU MALI (CHINE)	Téléphone de l'Ambassadeur: 008620 85 50 52 37 Téléphone Standard : +86 10 65 32 17 04 Fax Standard : +86 10 65 32 08 75
28	AMBASSADE DU MALI A RIYADH (ARABIE SAOUDITE) ET REPRESENTATION PERMANENTE AUPRES DE L'OCI	Téléphone Standard : +966 1 22 90 753 Fax Standard : +966 1 22 90 754 Adresse Mission :
29	AMBASSADE DU MALI A TEHERAN (IRAN)	Téléphone Standard +98 21 22 20 72 78 Fax Standard : +98 21 22 23 46 31 Adresse Mission : N°2, Panchal, Aley, Arous, Istanbul St, Pole, Roumis, Shariati Ave, Téhéran, Iran
30	AMBASSADE DU MALI A TRIPOLI (LIBYE)	Téléphone Standard : +2182 44 44 924 – 33 31 304 Fax Standard : +2182 33 31 304
31	AMBASSADE DU MALI A TUNIS (TUNISIE)	Téléphone Standard : 002161 70 88 36 Fax Standard : 002161 70 84 94 Adresse Mission: 3, Impasse Abdoul Atahya, par la Rue Dr. Burnet-Mutuelle ville 1002 Tunis
32	AMBASSADE DU MALI A MADRID (ESPAGNE)	Téléphone Standard : 0034 91 781 72 12 Fax : 0034 91 435 15 16 Adresse Mission: Calle Serrano N°174 C.P 28002 Madrid
33	AMBASSADE DU MALI A BRASILIA (BRESIL)	Téléphone Standard : +5561 33 64 44 08 Fax Standard : +5561 33 64 44 08 Adresse Mission: Shis Qi 03 Conjunto 02 casa 24 CEP / 71 60 52 20, Lago Sul, Brasilia-DF
34	AMBASSADE DU MALI A BRAZZAVILLE (CONGO)	Téléphone Standard : (242) 83 52 79 Adresse Mission: Brazzaville, Rue Charles Foucault avenue Nelson Mandela bp 2067 ;

35	AMBASSADE DU MALI A NEW DELHI (INDE)	Téléphone Standard : 0091 11 41 09 06 24/25 Fax Standard : 0091 11 41 09 06 20 Adresse Mission: A-2/29, Saldargung Enclave, New delhi 11 0029
36	AMBASSADE DU MALI A GENEVE (SUISSE)	Téléphone Standard : +41 22 710 09 60 Fax Standard : +41 22 710 09 69 Adresse Mission: 20 Route de Pré-Bois, CP 1814, 1215 Genève 15 - Suisse
37	AMBASSADE DU MALI A ANKARA (TURQUIE)	Téléphone de l'Ambassadeur: Téléphone Standard : +90 31 24 91 11 93 Fax Standard : +90 31 24 91 11 94 Adresse Mission: RafetCanitezCad, Rasih Kaplan Sok. N°4, O-Ran, çankaya
38	AMBASSADE DU MALI A ABOU DHABI (EMIRATS ARABES UNIS)	Téléphone Standard : Fax Standard : Adresse Mission:
39	BUREAU DE LA COOPERATION A CARACAS (VENEZUELA)	Téléphone Standard : +58 212 267 75 63 – 212 264 38 59 Fax Standard : Adresse Mission: Résidence PiedrasPintadas, Piso « 6B » Avenue Mohedano
40	AMBASSADE DU MALI A DOHA (QATAR)	Téléphone Standard : Fax Standard :
41	CONSULAT GENERAL DU MALI A PARIS (FRANCE)	Téléphone Standard : +331 55 82 08 30 Fax Standard : +331 48 51 67 63 Adresse Mission: 53, Rue Hoch 93 170 Bagnolet
42	CONSULAT GENERAL DU MALI A TAMANRASSET (ALGERIE)	Standard du Consul Général: Téléphone Standard : +213 29 34 15 78 Fax Standard : +213 29 34 45 11
43	CONSULAT GENERAL DU MALI A ABIDJAN (COTE D'IVOIRE)	Téléphone Standard : +225 20 32 51 15 – 20 32 51 14 – 08 95 55 69 Fax Standard : +225 20 31 15 71 Adresse Mission : 46, Boulevard Langunaire BE 2746
44	CONSULAT GENERAL DU MALI A BOUAKE (COTE D'IVOIRE)	Téléphone Standard : +225 08 75 07 00 Fax Standard : +225 31 63 64 51

45	CONSULAT GENERAL DU MALI A GUANGZHOU (CHINE)	Téléphone Standard : 008620 38 33 05 03 Fax Standard : 008620 38 06 04 52 Adresse Mission : Ro-2201 GrandTower, site 1 of 228 Tianhe, Road, Guangzhou 51 0 6 20
46	CONSULAT GENERAL DU MALI A DJEDDAH (ARABIE SAOUDITE)	Téléphone Standard : 0096 61 26 52 67 20 – 0096 62 65 14 940 Fax Standard : 00 966 2 651 49 40 Adresse Mission : Jeddah 21422 Royaume d'Arabie Saoudite, BP : 5379
47	CONSULAT GENERAL DU MALI A KHARTOUM (SOUDAN)	Téléphone Standard : +249 183 245743 Fax Standard : +249 183 245745 Adresse Mission: Block 46-Maison N°20- Kaharaba Street Arkawight (46)
48	CONSULAT GENERAL DU MALI A DOUALA (CAMEROUN)	Téléphone Standard : +237 233425321 +237 233425326 Numéro fax : Adresse Mission: Bonapriso Météo, Rue 2349 derrière la Clinique de l'Aéroport

Source : Archives 2017 du Bureau de la Presse et de l'Information/MAECI.

Table 9 : Conseil de Base de Migrants

N°	PAYS	NOMS DU PRESIDENT	TELEPHONE	ADRESSE MAIL
1	AFRIQUE DU SUD	Mohamed dit Ambougouno OUOLOGUEM	00278 275 41 306	dogonfashion@gmail.com
2	ALGERIE	Alhousseini CAMARA	00213 558 13 93 42	houhoucamara03@gmail.com
3	ALLEMAGNE	Dadji TOURE	0049 17 63 73 68 273	contact@cme-rfa.org
4	ANGLETERRE	Aboubacar COULIBALY	0044 77 66 18 02 87	assetou.nimaga@yahoo.fr
5	ANGOLA	Abdoul Madjid DIALLO	00244 92 33 43 328	diallomadjid@yahoo.fr
6	ARABIE SAOUDITE	Papa Amadou MARIKO	00966 505 68 43 06	cmas2015@yahoo.com
7	AUTRICHE	KANE Bayoussou	00431 20 10 04 273	bkane@gmx.net
8	BELGIQUE	Mamadou CAMARA	0032 49 60 79 668	mcgobi@hotmail.com
9	BENIN	Amadou DIALLO dit Baba	00229 97 33 91 11	babanadiara@yahoo.fr
10	BURKINA FASO	Abdoulaye Farka MAÏGA	00226 69 28 20 31	dtmpreste@yahoo.fr
11	BURUNDI	Mamadou SANOGO	BKO : 76 42 69 07	fofanayoussouf54@yahoo.fr
12	CAMEROUN	Bassirou DIARRA	00237 69 98 73 276	hadid.cesc@gmail.com
13	CANADA	Lassine Papa TRAORE	001 514 271 27 84	lassinepapatraore@hotmail.com
14	CENTRAFRIQUE	Souleymane BASSOUM	00236 75 37 37 37	Souleymanebassoum1@gmail.com
15	CHINE	Abdoulaye DOUCOURE	0086 139 25 14 08 07	douc12@hotmail.com

16	CONGO BRAZZAVILLE	Bademba SYLLA	00242 06 66 65 995	badembasylla59@gmail.com
17	COTE D'IVOIRE	Mahamadou DIAWARA dit Hamet	00225 05 70 33 08	cmci_2010@yahoo.fr
18	DANMARK	Assetou SIDIBE	0045 43 62 37 09	bah.sow1@hotmail.com
19	EGYPTE		00201 116 65 06 20	cme_egypte@yahoo.fr
20	ETHIOPIE- Ambassade		002511 20 15 28	
21	EMIRATES ARABES UNIS	Ahamada TOURE	0097 153 23 33 961	cmedubai@yahoo.com
22	ESPAGNE	Tata KEÏTA	0034 632 46 50 30	ktata201038@yahoo.com
23	FRANCE	Demba DIABIRA	0033 6 69 45 20 59	demba.diabira@gmail.com
24	GABON	Habib SYLLA	00241 06 38 54 54	Sylla2090@yahoo.fr
25	GAMBIE	Bassirou TRAORE	00221 77 66 22 204	isissoko880@gmail.com
26	GHANA	Alhadji Hamidou Mohammed MAÏGA	00233 244 786 350	hcmeaccra@yahoo.fr
27	GUINEE BISSAU	Demba SY	00245 95 53 45 735	racinesy1@yahoo.fr
28	GUINEE CONAKRY	Mohamed SIDIBE	00224 625 59 59 59	sidibegao@gmail.com
29	GUINEE EQUATORIALE	Mohamed MORBA	00240 022 22 75 508	abdidiarra@yahoo.fr
30	INDONESIE	Youssef DIARRA	0062 822 11 43 61 46	bakissimawague@yahoo.fr
31	ITALIE	Soumaïla DABO	00393 35 12 59 72 40	daberte2001@yahoo.fr
32	JAPON	Seydou DITIE	0081 80 364 410 737	ditie_seydou@yahoo.com
33	KENYA-Lassana Diakité	Amadou NIANGADOU	BKO : 76 73 20 03	mercymukora@yahoo.com
34	LIBAN	Tamaga DIAKITE	0096 13 792 661	tdiack@yahoo.com
35	LIBERIA	Amadou COUMARE	00231 88 65 12 664	conseilsmaliensliberia@yahoo.com
36	LIBYE	Harouna DIARRA	00218 913 72 66 51	B_dabo1@yahoo.fr
37	MADAGASCAR	Wally SACKO	00261 32 04 78 412	conseildesmaliensmadagascar@yahoo.fr
38	MALAISIE	Issa DIABATE	0060 16 21 20 004	asadmali@yahoo.com
39	MALTE	Aly KONATE	00356 99 28 95 61	
40	MAROC	Ibrahima KOKAÏNA	00212 661 044 585	s.kokaina53@gmail.com
41	MAURITANIE	Issiaka TRAORE	00222 46 51 23 81	issika738@gmail.com
42	MOZAMBIQUE	Tahirou DIALLO	00258 860 69 00 28	amidoutraore64@gmail.com
43	NAMIBIE	Idi SAM	00264 813 70 85 23	samiddi1111@gmail.com
44	NIGER	El Mahamadou Alassane MAÏGA dit Tikina	00227 96 59 74 74	hcmniger@gmail.com
45	NIGERIA	Mamadou KANADJIGUI	62 22 25 01	maliensdunigeria@gmail.com
46	NORVEGE	Kissima BASS	004 79 67 01 189	kountaabdrahamane@gmail.com
47	OUGANDA	GAKOU	00256 41 34 90 33	gakoubros@hotmail.com
48	PAYS BAS	Boubacar TAMBOURA	0049 30 31 99 883	keletiguiba@gmail.com
49	POLOGNE	Mamadou BÂ		
50	PORTUGAL		00355 04 78 72 96 99	
51	RDC	Mahamadou GAKOU	00243 09 99 98 48 80	conseilmalienrdc@yahoo.fr
52	RUSSIE	Tiekolo DAOU	007926 56 75 088	dtiekolo@yahoo.fr
53	RWANDA	Balla COULIBALY	00250 78 57 77 285	booye15@gmail.com

54	SENEGAL	Almadany TOURE	00221 77 54 30 770	madanytoure@hotmail.com
55	SIERRA LEONE	Mamadou BAH	00232 76 69 39 12	abdulsenesie10@gmail.com
56	SOUDAN		00249 23 52 74	dsitafa@yahoo.fr
57	SUEDE	Senou TOUNKARA	0046 46 12 02 42	senou.touunkara@gmail.com
58	SUISSE	Amadou TRAORE	BKO : 98 09 26 62	amadou_traore54@yahoo.fr
59	TANZANIE	Demba SOW	00255 78 76 00 337	dembasowm@yahoo.fr
60	TCHAD	Moussa CISSE	00235 66 21 07 01	cissemoussa64@yahoo.fr
61	REP. TCHEQUE	Ibrahima SANGHO	00420 731 57 32 29	sangho@volny.cz
62	TOGO	Youssef COULIBALY	00228 90 09 27 58	sersarl@yahoo.fr
63	TUNISIE	Modibo DAGNON	00216 21 50 59 77	modibo_dagnon@yahoo.fr
64	USA	Mahamadou KÉÏTA Blacky	001 917 335 43 65	mskeita1@hotmail.com
65	ZAMBIE	Sekou DIAWARA	00260 96 68 89 585	sekoud97@yahoo.com

Source : Haut Conseil des Maliens de l'Extérieur

Table 10 : Date et lieu de signature des accords signés entre le Mali et les Organisations Internationales, les Fondations et les Associations

ORGANISATIONS	DATE DE SIGNATURE	LIEU DE SIGNATURE
CILSS	28-avr-78	Bamako
PNUD	09-juin-78	New-York
ICRISAT	11-sept-87	Bamako
FONDATION CIBA - GEIGY	15-janv-94	Bamako
CICR	16-avr-96	Bamako
AFRISTAT	15-oct-96	Bamako
HCR	12-déc-96	Bamako
CIRTEF	04-sept-98	Cotonou
UCECAO	22-janv-99	Bamako
SOGEM	04-févr-99	Bamako
ONU	12-févr-99	Bamako
CIP – UEMOA	22-févr-99	Bamako
PF f E D	03-juin-00	Bamako
OIE	07-oct-00	Bamako
FRAO	12-nov-01	Bamako
CSSA Zone II	21-mars-02	Bamako
I C A A	11-avr-02	Bamako

ORGANISATIONS	DATE DE SIGNATURE	LIEU DE SIGNATURE
BOAD	14-août-02	Bamako
Conseil Economique Social et Culturel de la CEN - SAD	23-août-02	Tripoli
ADRAO	04-mars-03	Bamako
Fondation Zayed Bin Sultan Al Nahayan	13-juil-03	Bamako
Fondation Zayed Bin Sultan Al Nahayan	19-juil-03	Abu –Dhabi
UNESCO	26-août-03	Bamako
Institut Commun pour la Création des Centres Culturels Islamiques	14-oct-03	Bamako
Agence Universitaire de la Francophonie	15-mars-04	Bamako
Association Mondiale de l'Appel Islamique	11-avr-04	Bamako
Organisation de Panafricaine des Femmes (OPF)	18-août-04	Bamako
Institut Africain de Formation en Pédagogie Recherche Evaluation en Sciences de la Santé (IAFPRESS)	03-sept-04	Bamako
Fondation KARANTA	06-sept-04	Bamako
Organisation Internationale pour les Migrations (OIM)	10-oct-04	Bamako
Organisation Africaine de la Propriété Intellectuelle (OAPI)	05-janv-05	Bamako
Banque Africaine de Développement et Fonds Africain de Développement	17-janv-05	Tunis
Organe de Suivi de l'Activité Ferroviaire sur l'Axe Dakar - Bamako	13-juil-05	Bamako
Imamat Ismaïli	01-août-05	Bamako
Fondation SYNGENTA pour une Agriculture Durable	30-nov-05	Bamako
Centre Régional pour l'Eau Potable et l'Assainissement à Faible Coût (CREPA)	29-déc-05	Bamako
Foundation Health on - the – net (HON)	23-janv-06	Bamako
Bourse Régionale des Valeurs Mobilières (BRVM)	15-févr-06	Bamako
ASECNA	06-juil-06	Bamako
Fondation SYNGENTA pour une Agriculture Durable	28-juil-06	Bamako
Fondation NOVARTIS pour un Développement Durable	06-févr-07	Bamako

Source : Archives 2017 du Bureau de la Presse et de l'Information/MAECI.